

GEDORE

WORKSHOP

SELECTION 2018 / EL



WSL-M-T5-172
ΕΡΓΑΛΕΙΟΦΟΡΕΑΣ
WORKSTER
με συλλογή εργαλείων
172 τεμαχίων

€799,00

Χωρίς Φ.Π.Α.



1507 XL
ΤΡΟΧΗΛΑΤΟΣ ΠΑΓΚΟΣ
ΕΡΓΑΣΙΑΣ εξαιρετικά
φαρδιά συρτάρια

**από το
€1359,00**

Χωρίς Φ.Π.Α.

NEO

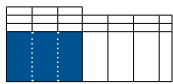
ΣΠΟΝΔΥΛΩΤΟ ΣΥΣΤΗΜΑ ΜΟΝΑΔΩΝ GEDORE – ΣΥΝΔΥΑΣΜΟΙ ΜΕ ΒΑΣΗ ΤΟ ΣΧΗΜΑ

Όσο ευρεία είναι η γκάμα των εργαλείων GEDORE, τόσο πολύπλευρο είναι και το φάσμα εφαρμογών τους. Για να διαθέτει κάθε εργαζόμενος σε κάθε θέση εργασίας τη βέλτιστα προσαρμοσμένη συλλογή εργαλείων με την καλύτερη δυνατή ευελιξία επιλογής ανάμεσα σε αυτά, δημιουργήθηκε το σπονδυλωτό σύστημα μονάδων της GEDORE. Η ποικιλία στις εκδόσεις των μονάδων παρέχει τη δυνατότητα να εξοπλιστούν κατά βούληση οι εργαλειοφορείς και οι τροχήλατοι πάγκοι εργασίας. Έτσι είναι εφικτή η ακριβής σύνθεση της συλλογής εργαλείων για τη συγκεκριμένη εργασία. Με το μεγάλο αριθμό προσχεδιασμένων μονάδων, οι δυνατότητες συνδυασμού γίνονται άπειρες. Και για τις ειδικές περιπτώσεις και ιδιαίτερες επιθυμίες που δεν καλύπτονται από τη γκάμα των τυποποιημένων μονάδων, η GEDORE έχει την ιδανική λύση: Η σειρά iMOD επιτρέπει την εξατομικευμένη δημιουργία μονάδων εργαλείων, ώστε να αντιστοιχούν ακριβώς στις επιμέρους ανάγκες του χρήστη και να εγγυώνται τέλεια τακτοποίηση των εργαλείων.



Η απεικόνιση των μεγεθών των συρταριών και των παραλλαγών των μονάδων γίνεται μέσω ενός κοινού βασικού πλέγματος γραμμών. Βάσει αυτού του πλέγματος, τα επιμέρους συρτάρια (μπλε) μπορούν να συνδυαστούν κατά βούληση με τις μονάδες εργαλείων και τις κενές μονάδες (έγχρωμα). Στη σελίδα 005 μπορείτε να βρείτε παραδείγματα διαμόρφωσης.

Μεγέθη συρταριών με πλέγμα γραμμών για τον εξοπλισμό των εργαλειοφορέων και των τροχήλατων πάγκων εργασίας



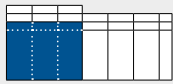
S
Π 480 x Β 325 mm



1578



1580



M
Π 480 x Β 400 mm



2004



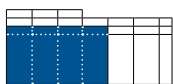
1504



1502



1506 XL



L
Π 640 x Β 400 mm



WSL-L7



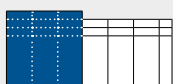
WHL-L7



2005



1504 XL



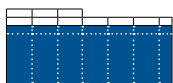
XL
Π 480 x Β 550 mm
Μερική επέκταση T 505 mm



1505



B 1500 L



XXL 1
Π 1055 x Β 400 mm




1504 XL



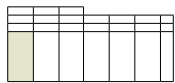
XXL 2
Π 998 x Β 474 mm



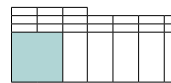
1507 XL



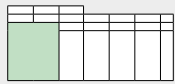

Παραλλαγές μονάδων για εξατομικευμένο εξοπλισμό



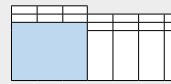

ΜΟΝΑΔΑ 1/3
ES + ΜΟΝΑΔΑ CT1
Π 157,5 x Β 310 mm



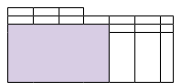
ΜΟΝΑΔΑ 2/3
ES + ΜΟΝΑΔΑ CT2
Π 315 x Β 310 mm



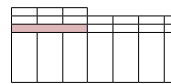
ΜΟΝΑΔΑ 2/4
2005 + ΜΟΝΑΔΑ CT2L
Π 316,5 x Β 390 mm



ΜΟΝΑΔΑ 3/4
2005 + ΜΟΝΑΔΑ CT3
Π 472,5 x Β 390 mm



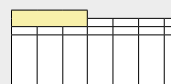
ΜΟΝΑΔΑ 4/4
2005 + ΜΟΝΑΔΑ CT4
Π 633 x Β 390 mm



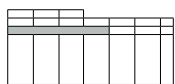

ΜΟΝΑΔΑ 70/70K
Π 475 x Β 77 mm



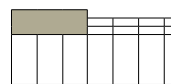
ΜΟΝΑΔΑ 1/3 ΚΕΝΗ ΜΟΝΑΔΑ
Π 152 x Β 77 mm



150 K ΚΕΝΗ ΜΟΝΑΔΑ
Π 480 x Β 150 mm



70 XL ΚΕΝΗ ΜΟΝΑΔΑ
Π 625 x Β 77 mm

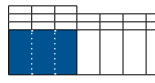


230 CT ΚΕΝΗ ΜΟΝΑΔΑ
Π 475 x Β 230 mm

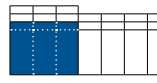


ΣΥΜΒΑΤΟΤΗΤΑ ΤΩΝ ΕΝΘΕΤΩΝ ΤΕΜΑΧΙΩΝ ΜΕ ΤΑ ΣΥΡΤΑΡΙΑ

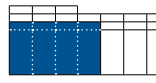
Συμβατότητα των ένθετων τεμαχίων με τα συρτάρια



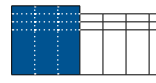
S
για 1578, 1580



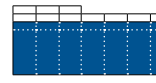
M
για 2004, 1504, 1502,
1506XL



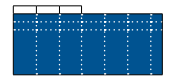
L
για WSL-L7, WHL-L7,
2005, 1504 XL



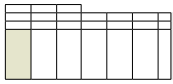
XL
για 1505, B 1500 L



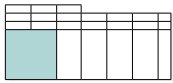

XXL 1
για 1504 XL



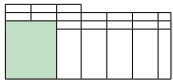

XXL 2
για 1507 XL



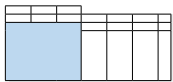

MONADA 1/3
ES + MONADA CT1



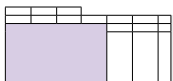

MONADA 2/3
ES + MONADA CT2



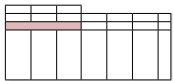

MONADA 2/4
2005 + MONADA CT2



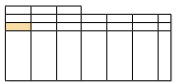

MONADA 3/4
2005 + MONADA CT3



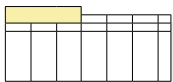

MONADA 4/4
2005 + MONADA CT4



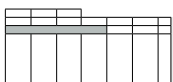

MONADA 70/70K



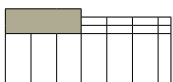

1/3
KENH MONADA




150 K
KENH MONADA



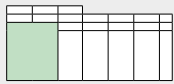
70 XL
KENH MONADA



230 CT
KENH MONADA

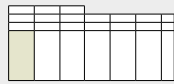


Παραδείγματα διαμόρφωσης



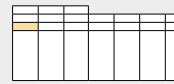
ΜΟΝΑΔΑ 2/4
2005 + ΜΟΝΑΔΑ TS

+

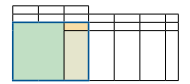


ΜΟΝΑΔΑ 1/3
ES + ΜΟΝΑΔΑ CT1

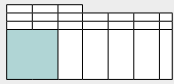
+



1/3
ΚΕΝΗ ΜΟΝΑΔΑ



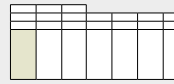
M
ΣΥΡΤΑΡΙ



ΜΟΝΑΔΑ 2/3
ES + ΜΟΝΑΔΑ CT2

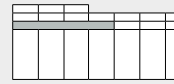
+

2 x

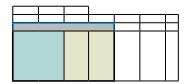


ΜΟΝΑΔΑ 1/3
ES + ΜΟΝΑΔΑ CT1

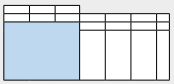
+



70 XL
ΚΕΝΗ ΜΟΝΑΔΑ

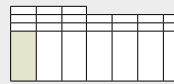


L και 2005
ΣΥΡΤΑΡΙ



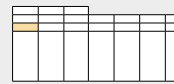
ΜΟΝΑΔΑ 3/4
2005 + ΜΟΝΑΔΑ CT3

+



ΜΟΝΑΔΑ 1/3
ES + ΜΟΝΑΔΑ CT1

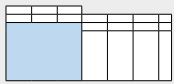
+



1/3
ΚΕΝΗ ΜΟΝΑΔΑ

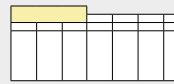


L
ΣΥΡΤΑΡΙ

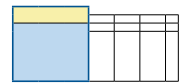


ΜΟΝΑΔΑ 3/4
2005 + ΜΟΝΑΔΑ CT3

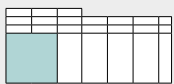
+



150 K
ΚΕΝΗ ΜΟΝΑΔΑ



XL
ΣΥΡΤΑΡΙ



ΜΟΝΑΔΑ 2/3
ES + ΜΟΝΑΔΑ CT2

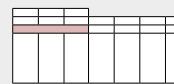
+



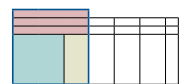
ΜΟΝΑΔΑ 1/3
ES + ΜΟΝΑΔΑ CT1

+

3 x



70/70K
ΚΕΝΗ ΜΟΝΑΔΑ



XL
ΣΥΡΤΑΡΙ

GEDORE INDIVIDUAL "I-MODULE"



Δεν βρήκατε τις κατάλληλες μονάδες εργαλείων για τις δικές σας ανάγκες;

Δημιουργήστε την τέλεια τακτοποίηση των εργαλείων με βάση τις επιθυμίες της εταιρείας σας και τις δικές σας διαδικασίες εργασίας. Επικοινωνήστε μαζί μας!



ΕΞΟΠΛΙΣΜΟΣ ΣΥΝΕΡΓΕΙΟΥ ΑΠΟ ΤΗΝ **GEDORE** ...

Έξυπνη σχεδίαση - αξιόπιστοι κάτω από ακραία χρήση



Τελειότητα σχήματος και λειτουργικότητας

- > Αχώριστα βοηθήματα στις σκληρές συνθήκες εργασίας του συνεργείου, είτε πρόκειται για σταθερό είτε για κινούμενο σταθμό εργασίας
- > Εξαιρετικά ανθεκτικοί, με αντοχή στις γρατσουνιές και τις συγκρούσεις, ανθεκτικοί στη σκουριά και εύκολοι στη συντήρηση
- > Πολυάριθμα μοντέλα για ιδιαίτερες χρήσεις και απαιτήσεις (π.χ. ανεξάρτητος μηχανισμός ασφαλείας)
- > Ποικιλία προαιρετικών εξαρτημάτων, διαθέσιμα για ευέλικτη αναβάθμιση όλων των βασικών μοντέλων
- > Συγκεκριμένα χρώματα (RAL) και εξοπλισμός κατόπιν παραγγελίας

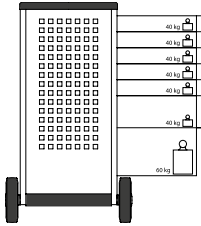
Η καλύτερη δυνατή ποιότητα για τις υψηλότερες απαιτήσεις

- > Χρήση του πιο σύγχρονου μηχανολογικού εξοπλισμού και διαδικασίες παραγωγής φιλικές προς το περιβάλλον
- > Η βάση είναι επιλεγμένο και διεξοδικά ελεγμένο χαλυβδόφυλλο
- > Έμπειροι και αξιόπιστοι ειδικοί εγγυώνται την ακρίβεια της επεξεργασίας
- > Αυστηροί ποιοτικοί έλεγχοι μετά από κάθε βήμα της παραγωγής διασφαλίζουν σταθερά υψηλό επίπεδο
- > Η καλύτερη δυνατή βιομηχανική ποιότητα για τα ακραία επίπεδα συνεχούς χρήσης και συνθηκών εργασίας
- > Επαγγελματικές υπηρεσίες που φτάνουν μέχρι την ανάπτυξη ειδικών, κατά παραγγελία εργαλείων
- > Ακριβής υπολογισμός των κάθετων και οριζόντιων αναπτυσσόμενων δυνάμεων
- > Βελτιστοποίηση κατανομής του βάρους χωρίς φορτίο λόγω της άριστης σχεδίασης
- > Ανθεκτική κατασκευή από χαλύβδινη λαμαρίνα
- > Η ακριβής σημειακή συγκόλληση διασφαλίζει την μόνιμη σύνδεση των στοιχείων
- > Ανθεκτικοί και ιδιαίτερα ευπροσάρμοστοι με απaráμιλλη ευστάθεια

1 Βαφή πούδρας

- Αυτή η διαδικασία βαφής εγγυάται υψηλή αντιδιαβρωτική προστασία με παράλληλη μέγιστη ανθεκτικότητα στις γρατσουνιές
- Η βαφή πούδρας είναι φιλική προς το περιβάλλον. Όση πούδρα δεν χρησιμοποιηθεί κατά τη επίστρωση ανακυκλώνεται στο σύστημα. Δεν χρησιμοποιούνται διαλυτές
- Ειδικά χρώματα διαθέσιμα κατόπιν παραγγελίας

2 Ικανότητα φόρτωσης



- Η ικανότητα φόρτωσης των συρταριών είναι 40 kg
- Στα μοντέλα 2004*, 2005, 1502, 1504*, 1504 XL, 1506 XL έχει σχεδιαστεί το κάτω συρτάρι για μεγαλύτερη αντοχή, με ικανότητα φόρτωσης μέχρι και 60 kg
- * εκτός από το 2004 1000, 1504 1000

Συρτάρια με ρουλεμάν


- Οι οδηγοί των συρταριών με ρουλεμάν φροντίζουν για την ασφαλή και ομαλή κύλιση τους ακόμη και σε περίπτωση μέγιστης φόρτωσης
- Συρτάρι με ολικό άνοιγμα του συρταριού για ευκολότερη πρόσβαση

3 Τροχοί ομαλής κύλισης και υψηλής απόδοσης



Τροχός ομαλής κύλισης (περιστρεφόμενος τροχός)

- Ειδικά συμπαγή ελαστικά
- Τα ρουλεμάν ακριβείας κινούνται μεταξύ ενός σκληρυμένου εσωτερικού και εξωτερικού δαχτυλιδιού. Δοκιμασμένα σε μεγάλες καταπονήσεις και υψηλές ταχύτητες.



Τροχός υψηλής απόδοσης (σταθερός τροχός)

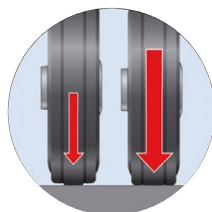
- Κατασκευή από συμπαγές ελαστικό, μεγάλη ικανότητα φόρτωσης, ανθεκτικά στη φθορά
- Η ζάντα κατασκευάζεται με χύτευση υψηλής ποιότητας.
- Τα ρουλεμάν αποτελούνται από ράουλα κατασκευασμένα από χάλυβα ή από ανοξείδωτο χάλυβα μέσα σε κλωβό, τα οποία περιστρέφονται μεταξύ του σωληνωτού άξονα και της πλήμνης του τροχού.
- Οι τροχοί ομαλής κύλισης και υψηλών επιδόσεων της GEDORE διατηρούν ακόμη και με μέγιστο φορτίο τις ακόλουθες ιδιότητες: ομαλή κίνηση, αξιόπιστη ευθεία πορεία και ευελιξία!



σε κατάσταση χωρίς φορτίο

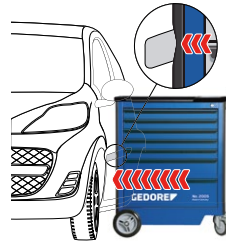


με μέγιστο φορτίο



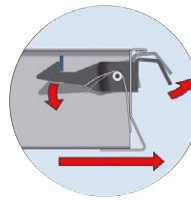
- Σε ένα συμβατικό βιομηχανικό τροχό, η αλλαγή των ιδιοτήτων του σε περίπτωση μέγιστου φορτίου είναι εμφανής και αισθητή. Η κίνηση του βαγονέτου-συνεργείου με μεγάλο φορτίο είναι σχεδόν αδύνατη λόγω της ισχυρής αντίστασης. Υπάρχει κίνδυνος αποκόλλησης του ελαστικού πέλματος από τη ζάντα και, συνεπώς, κίνδυνος τραυματισμού!

4 Προστασία από πρόσκρουση



- Η κάθετη προστατευτική λωρίδα προστατεύει τον εργαλειοφόρα από χτυπήματα
- Προστατεύει επίσης τον υπόλοιπο εξοπλισμό του συνεργείου ή τα οχήματα σε περίπτωση ακούσιας επαφής

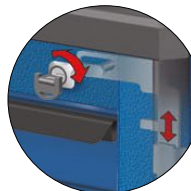
5 Ατομικός μηχανισμός ασφάλισης συρταριών



- Εκτός από τον κεντρικό μηχανισμό ασφάλισης, κάθε συρτάρι έχει ατομικό κλειδίωμα για πρόληψη από ακούσιο άνοιγμα κατά τη μεταφορά του στο συνεργείο
- Η ασφάλεια απελευθερώνεται αυτόματα με μια ανακλινόμενη ράβδο κατά το άνοιγμα του συρταριού
- Ο μηχανισμός ατομικού κλειδιώματος ασφαρίζει αυτόματα με το κλείσιμο του συρταριού
- Αναζητήστε αυτό το σύμβολο:
- Όπου υπάρχει το σύμβολο "E" τα συρτάρια παραδίδονται με ατομικό μηχανισμό ασφάλισης συρταριών



6 Κεντρικός μηχανισμός ασφάλισης



- Κεντρικό κλειδίωμα για όλα τα συρτάρια και πόρτες
- Ασφαλής και εύκολος χειρισμός



7 Τετράγωνες οπές 10 x 38 mm (διάτρηση Euro)



- Τα πλευρικά τοιχώματα με την τετράγωνη διάτρηση είναι κατάλληλα για τη γρήγορη πρόσβαση στο εργαλείο που χρησιμοποιείτε καθημερινά
- Οι υποδοχές και τα συρτάρια της GEDORE τοποθετούνται εύκολα

8 Προστατευτικό φτέρνας

- Το προστατευτικό φτέρνας με στρογγυλεμένες γωνίες στο κάτω μέρος επιτρέπει το ακίνδυνο τράβηγμα ή σπρώξιμο του εργαλειοφόρα ή του πάγκου εργασίας

9 Απόλυτο σύστημα πέδησης

- Εμποδίζει συμπωματική κύλιση και στροφή του τροχού προς λάθος κατεύθυνση
- Φροντίζει για το ασφαλές παρκάρισμα του εργαλειοφόρα ή του τροχήλατου πάγκου εργασίας



WHL-L7 ΕΡΓΑΛΕΙΟΦΟΡΕΑΣ WORKSTER HIGHLINE

με 7 συρτάρια

€749,⁰⁰

Χωρίς Φ.Π.Α.

Σώμα:

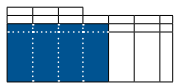
- > Διαστάσεις: Υ 1045 x Π 785 x Β 510 mm
- > Πλατφόρμα εργασίας με επιφάνεια από πλαστικό υλικό PP με περιμετρικά όρια κλίση, επίπεδο τμήμα εμπρός, και μικρές ενσωματωμένες πρόσθετες επιφάνειες απόθεση, θήκες για κουτιά και κατασβίδια
- > Με λαβή για εύκολη ώθηση, έλξη και περιστροφή
- > Πλευρικά τοιχώματα με διάτρηση Euro 10 x 38 mm για στήριξη άγκιστρων και εργαλείων
- > Προστασία από πρόσκρουση στις ακμές – ελαστοποίηση των συνεπειών πρόσκρουσης
- > Δίσκος από ανοξείδωτο χάλυβα στο καπάκι
- > Συγκολλημένο, αυτοφερόμενο και στιβαρό σώμα
- > Φύλλο χάλυβα, ανθεκτικό στη διάβρωση και ανθεκτικό στις γρατσουνιές, με αντιτριβικό επίχρισμα σε σκόνη

Συρτάρια:

- > Μηχανισμός μεμονωμένου κλειδώματος συρταριών, μόνο ένα συρτάρι μπορεί να είναι ανοιχτό κάθε φορά, χειρισμός με ένα χέρι
- > Μηχανισμός κεντρικού κλειδώματος με κυλινδρική κλειδαριά και κλειδί ασφαλείας, σε περίπτωση παραβίασης λυγίζει χωρίς να σπάσει
- > 5 χαμηλά, φαρδιά συρτάρια (Π 640 x Β 400) πλήρως επεκτάσιμα
- > 2 ψηλά, φαρδιά συρτάρια (Π 640 x Β 400) πλήρως επεκτάσιμα
- > Ράγες οδήγησης με ρουλεμάν
- > Ικανότητα φόρτωσης ανά συρτάρι 40 kg
- > Φύλλο χάλυβα, ανθεκτικό στη διάβρωση και ανθεκτικό στις γρατσουνιές, με αντιτριβικό επίχρισμα σε σκόνη

Σκελετός GEDORE:

- > Συνολική ικανότητα φόρτωσης 500 kg
- > 4 τροχοί ομαλής κίνησης με ρουλεμάν (περιστρεφόμενα ροδάκια Ø 125 mm) με προστατευτικά από τις ίνες. Φρένο σε δύο τροχούς
- > Ακόμη και υπό μεγάλο φορτίο: Άνετη μετακίνηση, ευελιξία οδήγησης και αξιόπιστη ευθεία πορεία



Επιλογές:

- > Μπορεί να εξοπλιστεί με μονάδες εργαλείων GEDORE (1500 ES, 1500 CT, 2005 CT, TS-147, TS-190, TS-308)
- > Μπορεί να εξοπλιστεί ανεξάρτητα με διαμήκη και εγκάρσια χωρίσματα
- > Ειδικά χρώματα και σχέδια διαθέσιμα κατόπιν απαίτησης
- > Παραδίδεται χωρίς εργαλεία και εξαρτήματα



| | Υ | Π | Β | Αριθμός Συρταριών | Κωδικός | Αρ. | kg |
|-----------------------------|------|-----|-----|-------------------|---------|--------|------|
| 7 συρτάρια: | 1045 | 785 | 510 | 7 | 3033708 | WHL-L7 | 84,0 |
| 5 φορές τύπος 1, Υ = 80 mm | | | | | | | |
| 2 φορές τύπος 2, Υ = 160 mm | | | | | | | |

WSL-L-TS-190

ΕΡΓΑΛΕΙΟΦΟΡΕΑΣ WORKSTER SMARTLINE ΜΕ ΣΥΛΛΟΓΗ ΕΡΓΑΛΕΙΩΝ

190 τεμάχια

- > Συλλογή εργαλείων σε μονάδες Check Tool (CT)
- > Έλεγχος πληρότητας μέσω στρωμάτων αφρώδους υλικού σε 2 χρώματα
- > Αντιολισθητική υποδοχή, με κοιλώματα πρόσβασης
- > Αντοχή σε λάδια και γράσα
- > Εργαλεία σε μετρικές διαστάσεις
- > Στον εργαλειοφόρα WSL-L7
- > **Λεπτομερής λίστα του περιεχομένου της συλλογής στη σελίδα 044**



| Συρτάρι | Περιεχόμενο | Υ | Π | Β | Αριθμός Συρταριών | τεμάχια | Κωδικός | Αρ. | kg |
|------------------------|---|------|-----|-----|-------------------|---------|---------|--------------|------|
| 7 συρτάρια: | Συλλογή αποτελούμενη από καρυδάκια 1/4"+1/2" σε μονάδα CT | 1045 | 785 | 510 | 7 | 190 | 2980320 | WSL-L-TS-190 | 93,6 |
| 5x τύπος 1, Υ = 80 mm | Αρ. TS CT2-D19-D20, 81 τεμάχια | | | | | | | | |
| 2x τύπος 2, Υ = 160 mm | Σετ γερμανοπολύγωνων κλειδιών σε μονάδα CT Αρ. TS CT2-7, 24 τμχ | | | | | | | | |
| | Συλλογή εργαλείων σε μονάδα CT Αρ. TS CT2-2154SK-119, 14 τμχ | | | | | | | | |
| | Σετ πενασών σε μονάδα CT Αρ. TS CT2-142, 28 τμχ | | | | | | | | |
| | Συλλογή εργαλείων σε μονάδα 2/4 CT Αρ. TS CT2-6-8000, 15 τμχ | | | | | | | | |
| | Σετ αποτελούμενο από καρυδάκια 1/2" με μύτες κατασβιδιού σε μονάδα 2/4 CT | | | | | | | | |
| | Αρ. TS CT2-ITX19, 28 τμχ | | | | | | | | |
| | + εργαλειοφόρας workster smartline Αρ. WSL-L7 | | | | | | | | |

WSL-L-TS-308

ΕΡΓΑΛΕΙΟΦΟΡΕΑΣ WORKSTER SMARTLINE ΜΕ ΣΥΛΛΟΓΗ ΕΡΓΑΛΕΙΩΝ

308 τεμάχια

- > Συλλογή εργαλείων σε μονάδες Check Tool (CT)
- > Έλεγχος πληρότητας μέσω στρωμάτων αφρώδους υλικού σε 2 χρώματα
- > Αντιολισθητική υποδοχή, με κοιλώματα πρόσβασης
- > Αντοχή σε λάδια και γράσα
- > Εργαλεία σε μετρικές διαστάσεις
- > Στον εργαλειοφόρα WSL-L7
- > **Λεπτομερής λίστα του περιεχομένου της συλλογής στη σελίδα 044**



| Συρτάρι | Περιεχόμενο | Υ | Π | Β | Αριθμός Συρταριών | τεμάχια | Κωδικός | Αρ. | kg |
|------------------------|--|------|-----|-----|-------------------|---------|---------|--------------|-------|
| 7 συρτάρια: | Συλλογή αποτελούμενη από καρυδάκια 1/4"+1/2" σε μονάδα CT Αρ. TS CT2-D19-D20, 81 τεμάχια | 1045 | 785 | 510 | 7 | 308 | 2980347 | WSL-L-TS-308 | 105,6 |
| 5x τύπος 1, Υ = 80 mm | Σετ γερμανοπολύγωνων κλειδιών σε μονάδα CT Αρ. TS CT2-7, 24 τμχ | | | | | | | | |
| Υ = 80 mm | Συλλογή εργαλείων σε μονάδα CT Αρ. TS CT2-2154SK-119, 14 τμχ | | | | | | | | |
| 2x τύπος 2, Υ = 160 mm | Σετ πενασών σε μονάδα CT Αρ. TS CT2-142, 28 τμχ | | | | | | | | |
| Υ = 160 mm | Συλλογή εργαλείων σε μονάδα 2/4 CT Αρ. TS CT2-6-8000, 15 τμχ | | | | | | | | |
| | Σετ αποτελούμενο από καρυδάκια 1/2" με μύτες κατασβιδιού σε μονάδα 2/4 CT | | | | | | | | |
| | Αρ. TS CT2-ITX19, 28 τμχ | | | | | | | | |
| | Συλλογή εργαλείων σε μονάδα 2/4 CT Αρ. TS CT2-2133-2163TX, 13 τμχ | | | | | | | | |
| | Σετ κλειδιών σε μονάδα 2/4 CT Αρ. TS CT2-7R-2, 28 τμχ | | | | | | | | |
| | Συλλογή εργαλείων σε μονάδα 2/4 CT Αρ. TS CT2-D30, 59 τμχ | | | | | | | | |
| | Συλλογή εργαλείων σε μονάδα 2/4 CT Αρ. TS CT2-710, 17 τμχ | | | | | | | | |
| | Σιδηροπρίονο Αρ. 407 | | | | | | | | |
| | + εργαλειοφόρας workster smartline Αρ. WSL-L7 | | | | | | | | |

€1999,00

Χωρίς Φ.Π.Α.

WSL-M6

ΕΡΓΑΛΕΙΟΦΟΡΕΑΣ

WORKSTER SMARTLINE

Το νέο συμπαγές εργαλείο της GEDORE



1 Ασφάλεια ανοίγματος



- > εμποδίζει το άνοιγμα περισσότερων από ένα συρταριών,
- > εμποδίζει την τυχαία ανατροπή
- > Χειρισμός με το ένα χέρι

2 Στρογγύλεμα στις πλευρές



- > Ελαχιστοποίηση άκρων πρόσκρουσης

3 Κεντρικό κλειδώμα



- > με κυλινδρική κλειδαριά

4 μπορούν να εξοπλιστούν όπως απαιτείται



- > μέσω διαμήκων και εγκάρσιων διαχωριστικών
- > μέσω αρθρωτών εργαλείων της GEDORE

5 Ρόδες εύκολης κύλισης



- > ακόμη και σε μεγάλο φορτίο: εύκολη κύλιση, ευελιξία και ευστάθεια κατεύθυνσης

Η βάση για ιδιαίτερα απαιτητικές εργασίες

Σώμα:

- > Διαστάσεις: Υ 903 x Π 625 x Β 510 mm
- > Πλατφόρμα εργασίας με επιφάνεια από πλαστικό υλικό PP με επίπεδο τμήμα εμπρός και περιμετρικά όρια κύλισης
- > Με λαβή για εύκολη ώθηση, έλξη και περιστροφή
- > Πλευρικά τοιχώματα με διάτρηση Euro 10 x 38 mm για στήριξη άγκιστρων και εργαλείων
- > Στρογγυλοποιημένο σχήμα στις πλευρές – Ελαχιστοποίηση των ακμών χτυπήματος
- > Συγκολλημένο, αυτοφερόμενο και στιβαρό σώμα
- > Φύλλο χάλυβα, ανθεκτικό στη διάβρωση και ανθεκτικό στις γρατσουνιές, με αντιτριβικό επίχρισμα σε σκόνη

Συρτάρια:

- > Μηχανισμός μεμονωμένου κλειδώματος συρταριών, μόνο ένα συρτάρι μπορεί να είναι ανοιχτό κάθε φορά, χειρισμός με ένα χέρι
- > Μηχανισμός κεντρικού κλειδώματος με κυλινδρική κλειδαριά
- > 6 ευρεία συρτάρια (Π 480 x Β 400) πλήρως επεκτάσιμα

- > Ράγες οδήγησης με ρουλεμάν
- > Ικανότητα φόρτωσης ανά συρτάρι 20 kg
- > Φύλλο χάλυβα, ανθεκτικό στη διάβρωση και ανθεκτικό στις γρατσουνιές, με αντιτριβικό επίχρισμα σε σκόνη

Σκελετός GEDORE:

- > Συνολική ικανότητα φόρτωσης 300 kg
- > 4 τροχοί ομαλής κίνησης με ρουλεμάν (περιστρεφόμενα ροδάκια Ø 125 mm), το ένα με φρένο
- > Ακόμη και υπό μεγάλο φορτίο: Άνετη μετακίνηση, ευελιξία οδήγησης και αξιόπιστη ευθεία πορεία

WSL-M-TS-172

ΕΡΓΑΛΕΙΟΦΟΡΕΑΣ WORKSTER ΜΕ ΣΥΛΛΟΓΗ
ΕΡΓΑΛΕΙΩΝ

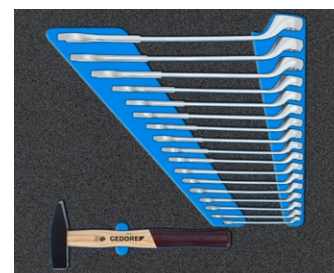

172 τεμαχίων

€799,00

Χωρίς Φ.Π.Α.

- > Πλατφόρμα εργασίας με επιφάνεια από πλαστικό υλικό PP με επίπεδο τμήμα εμπρός και περιμετρικά όρια κύλισης
- > Με λαβή για εύκολη ώθηση, έλξη και περιστροφή
- > Πλευρικά τοιχώματα με διάτρηση Euro 10 x 38 mm
- > Στρογγυλοποιημένο σχήμα στις πλευρές – Ελαχιστοποίηση των ακμών χτυπήματος
- > Φαρδιά συρτάρια (Π 480 x Β 400 mm), με μηχανισμό κεντρικού κλειδώματος, χειρισμό με το ένα χέρι, και μηχανισμό μεμονωμένου κλειδώματος συρταριών
- > Ράγες οδήγησης με ρουλεμάν για πλήρη επέκταση
- > Ικανότητα φόρτωσης ανά συρτάρι 20 kg
- > Συνολική ικανότητα φόρτωσης 300 kg
- > 4 περιστρεφόμενα ροδάκια με ρουλεμάν Ø 125 mm, με προστατευτικά από τις ίνες, 1 με φρένο
- > Φύλλο χάλυβα, ανθεκτικό στη διάβρωση και ανθεκτικό στις γρατσουνιές, με αντιτριβικό επίχρισμα σε σκόνη, μπλε GEDORE
- > Εργαλεία GEDORE σε μετρικές διαστάσεις
- > Σύστημα Check-Tool της GEDORE: έλεγχος πληρότητας μέσω διχρωμίας στρωμάτων αφρώδους υλικού

> Διαθέσιμο από 01.06.2018



| Περιεχόμενο | Υ | Π | Β | Αριθμός Συρταριών | τεμάχια | Κωδικός | Αρ. |
|---|-----|-----|-----|-------------------|---------|---------|--------------|
| 6 συρτάρια: | 903 | 625 | 510 | 6 | 172 | 3100197 | WSL-M-TS-172 |
| 5 φορές τύπος 1, Υ = 80 mm | | | | | | | |
| 1 φορά τύπος 2, Υ = 160 mm | | | | | | | |
| Γερμανοπολύγωνα κλειδιά αριθ. 1 Β, μεγέθη 8 10 11 12 13 14 15 16 17 18 19 21 22 24 27 30 32 mm | | | | | | | |
| Καρυδάκια αριθ. C19, μεγέθη 8 10 11 12 13 14 15 16 17 18 19 20 21 22 24 27 30 32 mm | | | | | | | |
| Καρυδάκι 1/2" με μύτη, γωνιο, αριθ. IN19, μεγέθη 5 6 7 8 9 10 12 14 17 19 mm | | | | | | | |
| Αναστρεφόμενη κασάνια 1/2" αριθ. 1993 U-10 T | | | | | | | |
| Προέκταση 1/2" αριθ. 1990, 75 125 250 mm | | | | | | | |
| Προέκταση 1/2" αριθ. 1990 M με μαγνήτη συγκράτησης | | | | | | | |
| Σετ μύτες και καρυδάκια με κασάνια 1/4", 35 τμχ., αριθ. 666-U-20 | | | | | | | |
| Σετ με μύτες στρέψης αριθ. 666-042 | | | | | | | |
| Κατσαβίδι με κασάνια 1/4" SilentGEAR αριθ. 2675 με στήριγμα για μύτες | | | | | | | |
| Κλειδιά Άλεν, αριθ. Η 42-10, γωνιο μεγέθη 1,3 1,5 2 2,5 3 4 5 6 8 10 mm | | | | | | | |
| ⊖ Κατσαβίδι 3K, αριθ. 2150, 4 5,5 6,5 8 mm | | | | | | | |
| ⊕ Κατσαβίδι 3K, αριθ. 2160 PH 1 2 | | | | | | | |
| Πένσα γενικής χρήσης, αριθ. 142 10 TL, 10" | | | | | | | |
| Μυτοτσιμπίδο πολλαπλών χρήσεων αριθ. 8133-200 JC, 200 mm | | | | | | | |
| Πλαγιοκόφτης βαρέος τύπου αριθ. 8316-180 JC, 180 mm | | | | | | | |
| ⊖ Δοκιμαστικό τάσης με ίσια μύτη αριθ. 4615 3, 220-250 V, 3mm | | | | | | | |
| Σφυρί μηχανικού αριθ. 4 E-500, 500 g | | | | | | | |
| Σετ τρυπάνια αριθ. 8550-024, Ø 1 1,5 2 2,5 3 3,5 4 4,5 5 5,5 6 6,5 7 7,5 8 8,5 9 9,5 10 10,5 mm | | | | | | | |

2004 0810

ΕΡΓΑΛΕΙΟΦΟΡΕΑΣ με 9 συρτάρια και χώρο αποθήκευσης

€849,00

Χωρίς Φ.Π.Α.

Σώμα:

- > Διαστάσεις: Υ 985 x Π 775 x Β 475 mm
- > Πλατφόρμα εργασίας από ABS, με 3 θήκες για μικρά εξαρτήματα, 2 υποδοχές για δοχεία, 8 υποδοχές για κατσαβίδια
- > Αποθηκευτικός χώρος με διάτρητο φύλλο (διάτρηση Euro 10 x 38 mm), δύο αφαιρούμενα συρτάρια για τα μικρά εξαρτήματα και πόρτα στην πλευρά της λαβής
- > Με λαβή για εύκολη ώθηση, έλξη και περιστροφή
- > Μπροστινή πλευρά με διάτρηση Euro 10 x 38 mm για στήριξη άγκιστρων και εργαλείων
- > Προστατευτικό φτέρνας και προστασία από πρόσκρουση για την ασφάλειά σας
- > Χαλυβδόφυλλο, ανθεκτικό στη διάβρωση και ανθεκτικό στις γρατσουνιές, με βαφή πούδρας, μπλε GEDORE

Συρτάρια:

- > Κεντρικός μηχανισμός ασφάλισης με κυλινδρική κλειδαριά
- > Μεγάλο πλάτος συρταριών (Π 480 x Β 400 mm), συρτάρια που ανοίγουν μέχρι τέρμα, αφαιρούμενα
- > Κάθε συρτάρι και χώρος αποθήκευσης με κλειδί ασφαλείας, λειτουργία με το ένα χέρι
- > Ράγες οδήγησης με ρουλεμάν
- > Μπορεί να εξοπλιστεί ανεξάρτητα με διαμήκη και εγκάρσια χωρίσματα (μπορούν να παραγγελθούν ξεχωριστά)
- > Συρτάρια με ικανότητα φόρτωσης έως 40 kg, κάτω συρτάρι βαρέος τύπου έως 60 kg (εκτός από το 2004 1000)
- > Χαλυβδόφυλλο, ανθεκτικό στη διάβρωση και ανθεκτικό στις γρατσουνιές, με βαφή πούδρας, μπλε GEDORE

Πλαίσιο υψηλής απόδοσης GEDORE:

- > Συνολική ικανότητα φόρτωσης 500 kg
- > 2 τροχοί υψηλής απόδοσης GEDORE με ρουλεμάν (σταθεροί τροχοί διάμ. 200 mm)

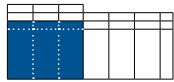
- > 2 τροχοί GEDORE ομαλής κίνησης με ρουλεμάν (περιστρεφόμενοι τροχοί διάμ. 125 mm), αμφότερα με φρένο
- > Ο άξονας GEDORE διασφαλίζει, ακόμα και στην περίπτωση των μέγιστων φορτίων: Άνετη μετακίνηση, ευελιξία οδήγησης και αξιόπιστη ευθεία πορεία

Αξεσουάρ:

- > Διαμήκη (Δχ) και εγκάρσια (Εχ) διαχωριστικά από επιψευδαργυρωμένο φύλλο χάλυβα

Επιλογές:

- > Μπορεί να εξοπλιστεί με μονάδες εργαλείων GEDORE (1500 ES/1500 CT)
- > Προαιρετικά με δυνατότητα επέκτασης με εργαλειοθήκες GEDORE, πίσω πάνελ και στηρίγματα εργαλείων
- > Επιπλέον συνδυασμοί συρταριών, κατόπιν παραγγελίας
- > Ειδικά χρώματα και σχέδια διαθέσιμα κατόπιν απαίτησης
- > Παραδίδεται χωρίς εργαλεία και εξαρτήματα



| | Υ | Π | Β | Αριθμός Συρταριών | Κωδικός | Αρ. | kg |
|------------------------|-----|-----|-----|-------------------|---------|-----------|------|
| 9 συρτάρια: | 985 | 775 | 475 | 9 | 1640704 | 2004 0810 | 91,0 |
| 8x τύπος 1, Υ = 67 mm | | | | | | | |
| 1x τύπος 2, Υ = 137 mm | | | | | | | |

Εργαλειοφορέας 2004
ΣΤΟ ΣΕΤ ΜΕ ΣΥΛΛΟΓΗ

1500 ES-02-2004

ΕΡΓΑΛΕΙΟΦΟΡΕΑΣ ΜΕ ΣΥΛΛΟΓΗ ΕΡΓΑΛΕΙΩΝ

207 τεμάχια

€1599,00

Χωρίς Φ.Π.Α.

- > Μονάδες εργαλείων αποδεδειγμένης ποιότητας GEDORE ES από ABS
- > Ταξινόμηση σε αντιολισθητικά συρτάρια
- > Αντοχή σε λάδια και γράσα
- > Εργαλεία σε μετρικές διαστάσεις
- > Στον εργαλειοφορέα 2004 0620
- > **Λεπτομερής λίστα του περιεχομένου της συλλογής στη σελίδα 044**



6,3 1/4 12,5 1/2 8 5/16



2005 BASIC ΕΡΓΑΛΕΙΟΦΟΡΕΑΣ ΜΕ ΣΥΛΛΟΓΗ ΕΡΓΑΛΕΙΩΝ

198 τεμάχια

- > Βασικός εξοπλισμός για εργασίες επιδιόρθωσης, επισκευής και συντήρησης σε αυτοκίνητα
- > Συλλογή εργαλείων σε μονάδες Check Tool (CT) συν 4 κενές θήκες
- > Έλεγχος πληρότητας μέσω στρωμάτων αφρώδους υλικού σε 2 χρώματα
- > Αντιολισθητική υποδοχή, με κοιλώματα πρόσβασης
- > Αντοχή σε λάδια και γράσα
- > Εργαλεία σε μετρικές διαστάσεις
- > Στον εργαλειοφόρα 2005 0511
- > **Λεπτομερής λίστα του περιεχομένου της συλλογής στη σελίδα 049**



| Περιεχόμενο | Υ | Π | Β | Αριθμός Συρταριών | τεμάχια | Κωδικός | Αρ. | € |
|---|-----|-----|-----|-------------------|---------|---------|------------|-------|
| 7 συρτάρια: | | | | | | | | |
| 5x τύπος 1, Υ = 67 mm | 985 | 775 | 475 | 7 | 198 | 2118106 | 2005 BASIC | 120,0 |
| 1x τύπος 2, Υ = 137 mm | | | | | | | | |
| 1x τύπος 3, Υ = 207 mm | | | | | | | | |
| Σετ καρδιάκια 1/4"-3/8"-1/2" στη μονάδα CT Αρ. 2005 CT4-U-20 | | | | | | | | |
| Συλλογή γερμανοπολύγωνων κλειδιών σε μονάδα CT Αρ. 2005 CT4-2-7 | | | | | | | | |
| Συλλογή εργαλείων σε μονάδα CT Αρ. 2005 CT4-8000 | | | | | | | | |
| Σετ κατασβιδιών σε μονάδα CT Αρ. 2005 CT2-2160 | | | | | | | | |
| Συλλογή εργαλείων σε μονάδα CT Αρ. 2005 CT2-119, 21 τμχ | | | | | | | | |
| Μοχλός τοποθέτησης Αρ. 38, 400 500 mm | | | | | | | | |
| Βούρτσα δαγκάνας φρένων Αρ. 643 | | | | | | | | |
| Λίμα δαγκάνας φρένων Αρ. 8726 | | | | | | | | |
| Τριγωνική λίμα 8" Αρ. 8719 2-8, 200x14 mm | | | | | | | | |
| Λίμα χειρός 8" Αρ. 8701 2-8, 200x20 mm | | | | | | | | |
| Στρογγυλή λίμα 8" Αρ. 8722 2-8, 200x8 mm | | | | | | | | |
| Ημιστρογγυλή αμβλεία λίμα 8" Αρ. 8725 2-8, 200x20 mm | | | | | | | | |
| Κατασβίδι 3Κ με ίσια μύτη Αρ. 2150 6,5-200, 6,5 mm | | | | | | | | |
| Πάγκος γονάτης Αρ. 906 | | | | | | | | |
| Γάντια εργασίας M-Pact Αρ. 922 10 | | | | | | | | |
| Δυναμόκλειδο 1/2" TORCOFIX K Αρ. 4550-20, 40-200 Nm | | | | | | | | |
| Εύλινο πτυσσόμενο μέτρο Αρ. 4533-2, 2m | | | | | | | | |
| Διαμήκης μονάδα Αρ. 1500 ED-150 K, κενή, 480x150 mm [2x] | | | | | | | | |
| Φορητή μεταλλική μονάδα Αρ. 1500 ED-70 XL, κενή, 625x77x40 mm | | | | | | | | |
| Μονάδα ES Αρ. 1500 E-S L, κενή, 310x157 mm, 5x42 mm, με χωρίσματα | | | | | | | | |

2005 AUTO ΕΡΓΑΛΕΙΟΦΟΡΕΑΣ ΜΕ ΣΥΛΛΟΓΗ ΕΡΓΑΛΕΙΩΝ



257 τεμάχια

- > Πλήρης συλλογή ιδανική για συνεργεία αυτοκινήτων και επισκευών
- > Συλλογή εργαλείων σε μονάδες Check Tool (CT) συν 3 κενές θήκες
- > Εργαλεία σε μετρικές διαστάσεις
- > Για επισκευή ή επιθεώρηση
- > Έλεγχος πληρότητας μέσω στρωμάτων αφρώδους υλικού σε 2 χρώματα
- > Αντιολισθητική υποδοχή, με κοιλώματα πρόσβασης
- > Αντοχή σε λάδια και γράσα
- > Εργαλεία σε μετρικές διαστάσεις
- > Στον εργαλειοφόρα 2005 0511
- > **Λεπτομερής λίστα του περιεχομένου της συλλογής στη σελίδα 049**

6,3 1/4 10 3/8 12,5 1/2



€2595,00
Χωρίς Φ.Π.Α.

|  | Περιεχόμενο | Υ | Π | Β | Αριθμός Σურταριών | τεμάχια | Κωδικός | Αρ. |  |
|--|--|-----|-----|-----|-------------------|---------|---------|-----------|---|
| 7 συρτάρια: 5x τύπος 1, Υ = 67 mm 1x τύπος 2, Υ = 137 mm 1x τύπος 3, Υ = 207 mm | Σετ καρδάνια 1/4"-3/8"-1/2" στη μονάδα CT Αρ. 2005 CT4-U-20 Συλλογή γερμανοπολύγωνων κλειδιών σε μονάδα CT Αρ. 2005 CT4-2-7 Συλλογή καρδάνια σε μονάδα CT Αρ. 2005 CT4-TX-INR, 59 τμχ Συλλογή εργαλείων σε μονάδα CT Αρ. 2005 CT4-8000 Συλλογή εργαλείων σε μονάδα CT Αρ. 2005 CT4-2160-119, 36 τμχ Μοχλός τοποθέτησης Αρ. 38, 400 500 mm Βούρτσα δαγκάνας φρένων Αρ. 643 Λίμα δαγκάνας φρένων Αρ. 8726 Τριγωνική λίμα 8" Αρ. 8719 2-8, 200x14 mm Λίμα χειρός 8" Αρ. 8701 2-8, 200x20 mm Στρογγυλή λίμα 8" Αρ. 8722 2-8, 200x8 mm Ημιστρόγγυλη αμβλεια λίμα 8" Αρ. 8725 2-8, 200x20 mm Κατσαβίδι 3Κ με ίσια μύτη Αρ. 2150 6,5-200, 6,5 mm Πάγκος γονάτισης Αρ. 906 Γάντια εργασίας M-Pact Αρ. 922 10 Δυναμόκλειδο 1/2" TORCOFIX Κ Αρ. 4550-20, 40-200 Nm Ξύλινο πτυσσόμενο μέτρο Αρ. 4533-2, 2 m Διαμήκης μονάδα Αρ. 1500 ED-150 Κ, κενή, 480x150 mm [2x] Φορητή μεταλλική μονάδα Αρ. 1500 ED-70 XL, κενή, 625x77x40 mm Μονάδα ES Αρ. 1500 E-S L, κενή, 310x157 mm, 5x42 mm, με χωρίσματα | 985 | 775 | 475 | 7 | 257 | 2016222 | 2005 AUTO | 126,0 |

2005 S-270 TRUCK ΕΡΓΑΛΕΙΟΦΟΡΕΑΣ ΜΕ ΣΥΛΛΟΓΗ

NEO

270 τεμάχια


- > Συλλογή εργαλείων σε μονάδες Check Tool (CT)
- > Ιδανική για την επισκευή και τη συντήρηση βαριών οχημάτων, οικοδομικών μηχανημάτων και φορτηγών
- > Εργαλεία με μετρικές διαστάσεις για βαριά οχήματα
- > Για επισκευή και επιθεώρηση
- > Έλεγχος πληρότητας μέσω στρωμάτων αφρώδους υλικού σε 2 χρώματα
- > Αντιολισθητική υποδοχή, με κοιλώματα πρόσβασης
- > Αντοχή σε λάδια και γράσα
- > Εργαλεία σε μετρικές διαστάσεις
- > Στον εργαλειοφόρα 2005 0511


> **Λεπτομερής λίστα του περιεχομένου της συλλογής στη σελίδα 051**

€2999,00
Χωρίς Φ.Π.Α.



+



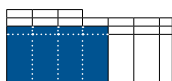
|  | Περιεχόμενο | Υ | Π | Β | Αριθμός Σურταριών | τεμάχια | Κωδικός | Αρ. |
|--|--|-----|-----|-----|-------------------|---------|---------|------------------|
| 7 συρτάρια: 5x τύπος 1, Υ = 67 mm 1x τύπος 2, Υ = 137 mm 1x τύπος 3, Υ = 207 mm | Εργαλειοφόρας με συλλογή εργαλείων No. 2005 S-270 TRUCK σε 7 συρτάρια | 985 | 775 | 475 | 7 | 270 | 3100073 | 2005 S-270 TRUCK |



2430 ΕΡΓΑΛΕΙΟΘΗΚΗ

με 3 συρτάρια

€399,00
Χωρίς Φ.Π.Α.

- > Κατάλληλο αποκλειστικά για εφαρμογή στους εργαλειοφόρους 2004, 2005
- > Πλατφόρμα εργασίας με επιφάνεια από ABS με 3 χωρίσματα για μικρά εξαρτήματα
- > Τρία συρτάρια με δυνατότητα διαμερισματοποίησης, στη συσκευασία περιέχονται 6 διαμήκη και 2 εγκάρσια χωρίσματα
- > Συρτάρια, για κάθε 4 κομμάτια 1/3 μονάδα κατάλληλη για Αρ. 1500 ES / 1500 CT
- > Συρτάρια που ανοίγουν μέχρι τέρμα, αφαιρούμενα
- > Χειρισμός με ένα χέρι, μηχανισμός κλειδώματος ασφαλείας
- > Ικανότητα φόρτωσης ανά συρτάρι 40 kg
- > Κεντρικός μηχανισμός ασφάλισης με κυλινδρική κλειδαριά
- > Διαστάσεις: Υ 345 x Π 775 x Β 475 mm



|  | Υ | Π | Β | Διάμηκες διαχωριστικό | Εχ | Αριθμός Σურταριών | Κωδικός | Αρ. |  |
|---|-----|-----|-----|-----------------------|----|-------------------|---------|------|---|
| 3 συρτάρια: 3x τύπος 1, Υ = 67 mm | 345 | 775 | 475 | 6x | 2x | 3 | 1888927 | 2430 | 34,0 |

1578 ΕΡΓΑΛΕΙΟΦΟΡΕΑΣ

με 6 συρτάρια

€369,00

Χωρίς Φ.Π.Α.

> Ιδανικό για αρχάριους και βασικούς χρήστες ή για μικρά συνεργεία με περιορισμένη επιφάνεια

Σώμα:

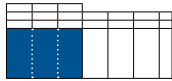
- > Διαστάσεις: Υ 930 x Π 605 x Β 375 mm
- > Πλατφόρμα εργασίας από ABS με 3 χωρίσματα για μικρά εξαρτήματα
- > Με λαβή για εύκολη ώθηση, έλξη και περιστροφή
- > Προστατευτικό φτέρνας για την ασφάλειά σας
- > Χαλυβδόφυλλο, ανθεκτικό στη διάβρωση και ανθεκτικό στις γρατσουνιές, με βαφή πούδρας, μπλε GEDORE

Συρτάρια:

- > Κεντρικός μηχανισμός ασφάλισης με κυλινδρική κλειδαριά
- > 4 ευρεία συρτάρια (Π 480 x Β 325 x Υ 75 mm)
- > 1 ευρύ συρτάρι (Π 480 x Β 325 x Υ 120 mm)
- > 1 ευρύ συρτάρι (Π 480 x Β 325 x Υ 210 mm)
- > Όλα τα συρτάρια ανοίγουν σε κάθε πλευρά
- > Μπορεί να εξοπλιστεί ανεξάρτητα με διαμήκη και εγκάρσια χωρίσματα (μπορούν να παραγγελθούν ξεχωριστά)
- > Ικανότητα φόρτωσης ανά συρτάρι 20 kg
- > Χαλυβδόφυλλο, ανθεκτικό στη διάβρωση και ανθεκτικό στις γρατσουνιές, με βαφή πούδρας, μπλε GEDORE

Πλαίσιο GEDORE:

- > Συνολική ικανότητα φόρτωσης 200 kg
- > 2 τροχοί υψηλής απόδοσης GEDORE με ρουλεμάν (σταθεροί τροχοί διάμ. 140 mm)
- > 2 τροχοί ομαλής κίνησης με ρουλεμάν (περιστρεφόμενοι τροχοί διάμ. 100 mm), ο ένας με φρένο
- > Ο τραπεζοειδής άξονας GEDORE διασφαλίζει, ακόμα και στην περίπτωση των μέγιστων φορτίων: Άνετη μετακίνηση, ευελιξία οδήγησης και αξιόπιστη ευθεία πορεία



| | Υ | Π | Β | Διάμκηες διαχωριστικό | Εχ | Αριθμός Συρταριών | Κωδικός | Αρ. | kg |
|------------------------|-----|-----|-----|-----------------------|----|-------------------|---------|------|------|
| 6 συρτάρια: | 930 | 605 | 375 | 6x | 2x | 6 | 9018140 | 1578 | 43,5 |
| 4x τύπος 1, Υ = 75 mm | | | | | | | | | |
| 1x τύπος 2, Υ = 120 mm | | | | | | | | | |
| 1x τύπος 3, Υ = 210 mm | | | | | | | | | |




2004 HP-14 ΞΥΛΙΝΗ ΠΛΑΚΑ

€39,00

Χωρίς Φ.Π.Α.

- > Για την τοποθέτηση στο πλαστικό καπάκι, πάχος 30 mm, για να έχετε μεγαλύτερη επιφάνεια εργασίας
- > Από πολυπλεκτικό πάγκο επικολητού ξύλου οξιάς
- > Κατάλληλο αποκλειστικά για εφαρμογή στους εργαλειοφορείς 2004 και 2005 καθώς και εργαλειοθήκη 2430



| Π | Β | mm | Κωδικός | Αρ. | kg |
|-----|-----|----|---------|------------|-----|
| 563 | 409 | 30 | 2879883 | 2004 HP-14 | 5,0 |

R 2004 L

ΠΙΣΩ ΠΛΑΤΗ

- > Μπορεί να ανυψωθεί αυτόματα με δύο ελατήρια αερίου
- > Ξεκάθαρη διάταξη της τοποθέτησης εξαρτημάτων σε τετράγωνα οπές 10 x 38 mm
- > Η φορτωμένη με εργαλεία πλάτη απλά βυθίζεται μέσα στην εργαλειοθήκη
- > Κεντρικός μηχανισμός ασφάλισης με κυλινδρική κλειδαριά
- > Κατάλληλο για τους εργαλειοφορείς 2004 και 2005
- > Παράδοση χωρίς εργαλεία

€399,00

Χωρίς Φ.Π.Α.



| Υ | Π | Β | Κωδικός | Αρ. | kg |
|-----|-----|-----|---------|----------|------|
| 768 | 770 | 116 | 1446169 | R 2004 L | 25,0 |

RT 2004 L

ΔΙΑΤΡΗΤΟ ΠΑΝΕΛ ΠΛΑΤΗΣ ΠΛΑΤΗΣ

- > Τετράγωνη διάτρηση 10 x 38 mm για γάντζους και στηρίγματα 1500 H
- > Δυνατότητα εκ των υστέρων τοποθέτησης, κατάλληλο για τους εργαλειοφορείς 2004, 2005

€89,00

Χωρίς Φ.Π.Α.



| Υ | Π | Β | Κωδικός | Αρ. | kg |
|-----|-----|----|---------|-----------|------|
| 715 | 765 | 30 | 2663104 | RT 2004 L | 11,0 |

1500 H 40

ΒΑΣΗ ΡΟΛΟΥ ΧΑΡΤΙΟΥ

- > Για ρολά χαρτιού με διάμετρο έως 320 mm και πλάτος 320 mm
- > Πλευρική διάτρηση για την τοποθέτηση επιπρόσθετων εξαρτημάτων
- > Από φύλλο χάλυβα
- > Χρώμα RAL 9005 Μαύρο
- > Κατάλληλη για όλους τους εργαλειοφορείς / πάγκους εργασίας με διάτρηση Euro 10 x 38 mm
- > Παραδίδεται χωρίς εργαλείο και εξαρτήματα

€29,00

Χωρίς Φ.Π.Α.



| Π | Υ | Β | Κωδικός | Αρ. | kg |
|-----|-----|-----|---------|-----------|-------|
| 350 | 110 | 200 | 2997754 | 1500 H 40 | 1,100 |

1500 H 25-8

ΒΑΣΗ ΓΙΑ ΔΟΧΕΙΑ ΨΕΚΑΣΜΟΥ

Για 8 δοχεία ψεκασμού

- > Με λαβή μεταφοράς
- > Συμβατή με τη συνηθισμένη τετράγωνη διάτρηση Euro
- > Μπορεί να χρησιμοποιηθεί και ως κουτί μεταφοράς, χάρη στο αποσπώμενο χώρισμα
- > Οι εσωτερικές διαστάσεις είναι συμβατές με μονάδες CT GEDORE 1500
- > Μπροστινή τετράγωνη διάτρηση για επιπρόσθετα άγκιστρα, για την τοποθέτηση επιπρόσθετων εξαρτημάτων
- > Παραδίδεται χωρίς εργαλείο και εξαρτήματα



€34,90

Χωρίς Φ.Π.Α.

| Έκδοση | χωρητικότητα | Κωδικός | Αρ. | kg |
|-------------------|--------------|---------|-------------|-------|
| με λαβή μεταφοράς | 8 | 3127907 | 1500 H 25-8 | 2,028 |

NEO

NEO

1504 XL

ΤΡΟΧΗΛΑΤΟΣ ΠΑΓΚΟΣ ΕΡΓΑΣΙΑΣ ΜΕ ΑΥΞΗΜΕΝΟ ΠΛΑΤΟΣ με 7 συρτάρια

€1269,00
Χωρίς Φ.Π.Α.

Σώμα:

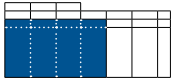
- > Διαστάσεις: Υ 985 x Π 1250 x Β 550 mm
- > Πάγκος επικολλητού ξύλου οξιάς πάχους 30 mm, η επιφάνεια προστατεύεται επιπλέον με βερνίκι λινελαίου
- > Μεγάλος αποθηκευτικός χώρος με ράφι και πόρτα
- > Ασφάλεια για πρόσωπα χάρη στο προστατευτικό φτέρνα
- > Χαλυβδόφυλλο, ανθεκτικό στη διάβρωση και ανθεκτικό στις γρατσουνιές, με βαφή πούδρας, μπλε GEDORE

Συρτάρια:

- > Κεντρικός μηχανισμός ασφάλισης με κυλινδρική κλειδαριά
- > 1 συρτάρι XL (Π 1055 x Β 400 mm), 6 ευρεία συρτάρια (Π 640 x Β 400 mm) πλήρως επεκτάσιμα, αφαιρούμενα
- > Χειρισμός με ένα χέρι, μηχανισμός κλειδώματος ασφαλείας σε κάθε συρτάρι
- > Ράγες οδήγησης με ρουλεμάν
- > Μπορεί να εξοπλιστεί ανεξάρτητα με διαμήκη και εγκάρσια χωρίσματα (μπορούν να παραγγελθούν ξεχωριστά)
- > Ικανότητα φόρτωσης ανά συρτάρι 40 kg, το κάτω συρτάρι βαρέος τύπου 60 kg
- > Χαλυβδόφυλλο, ανθεκτικό στη διάβρωση και ανθεκτικό στις γρατσουνιές, με βαφή πούδρας, μπλε GEDORE

Πλαίσιο υψηλής απόδοσης GEDORE:

- > Συνολική ικανότητα φόρτωσης 700 kg, 500 kg σε κινητή λειτουργία
- > 2 τροχοί υψηλής απόδοσης GEDORE με ρουλεμάν (σταθεροί τροχοί διάμ. 200 mm)
- > 2 τροχοί GEDORE ομαλής κίνησης με ρουλεμάν (περιστρεφόμενοι τροχοί διάμ. 125 mm), αμφοτέρω με φρένο



- > Ο τραπεζοειδής άξονας GEDORE διασφαλίζει, ακόμα και στην περίπτωση των μέγιστων φορτίων: Άνετη μετακίνηση, ευελιξία οδήγησης και αξιόπιστη ευθεία πορεία

Αξεσουάρ:

- > 10 διαμήκη (Δχ) και 2 εγκάρσια (Εχ) διαχωριστικά από επιψευδαργυρωμένο φύλλο χάλυβα

Επιλογές:

- > Μπορεί να εξοπλιστεί με μονάδες εργαλείων GEDORE (1500 ES/1500 CT ή 2005 CT)
- > Μπορεί να προστεθεί πίσω πλάτη R 1504 XL-L
- > Επιπλέον συνδυασμοί συρταριών, κατόπιν παραγγελίας
- > Ειδικά χρώματα και σχέδια διαθέσιμα κατόπιν απαίτησης
- > Παραδίδεται χωρίς εργαλεία και εξαρτήματα



| | Υ | Π | Β | mm | Αριθμός Συρταριών | Κωδικός | Αρ. | kg |
|--|-----|------|-----|----|-------------------|---------|---------|-------|
| 7 συρτάρια: | 985 | 1250 | 550 | 30 | 7 | 1988468 | 1504 XL | 120,0 |
| 1x τύπος XL, Υ = 67 mm, Π = 1055 mm | | | | | | | | |
| 4x τύπος 1, Υ = 67 mm | | | | | | | | |
| 1x τύπος 2, Υ = 137 mm | | | | | | | | |
| 1x τύπος 3, Υ = 207 mm | | | | | | | | |

Τροχήλατος πάγκος εργασίας 1504 XL
ΣΤΟ ΣΕΤ ΜΕ ΣΥΛΛΟΓΗ

1504 XL-T5-308




ΠΑΓΚΟΣ ΕΡΓΑΣΙΑΣ ΜΕ ΣΥΛΛΟΓΗ ΕΡΓΑΛΕΙΩΝ

€2599,00
Χωρίς Φ.Π.Α.

308 τεμάχια

- > Συλλογή 308 τεμαχίων για τη βιομηχανία, τη βιοτεχνία και συνεργεία αυτοκινήτων
- > Εργαλεία σε μετρικές διαστάσεις
- > Σύστημα Check-Tool της GEDORE: έλεγχος πληρότητας μέσω διχρωμίας στρωμάτων αφρώδους υλικού
- > Στον πάγκο εργασίας 1504 XL
- > **Λεπτομερής λίστα του περιεχομένου της συλλογής στη σελίδα 044**



|  | Περιεχόμενο | Υ | Π | Β | mm  | Αριθμός Συρταριών | τεμάχια | Κωδικός | Αρ. |  |
|--|--|-----|------|-----|--|-------------------|---------|---------|----------------|---|
| 7 συρτάρια: 1x τύπος XL, Y = 67 mm, Π = 1055 mm 4x τύπος 1, Y = 67 mm 1x τύπος 2, Y = 137 mm 1x τύπος 3, Y = 207 mm | Συλλογή αποτελούμενη από καρυδάκια 1/4"+1/2" σε μονάδα CT Αρ. TS CT2-D19-D20, 81 τεμάχια Σετ γερμανοπολύγωνων κλειδιών σε μονάδα CT Αρ. TS CT2-7, 24 τμχ Συλλογή εργαλείων σε μονάδα CT Αρ. TS CT2-2154SK-119, 14 τμχ Σετ πενσών σε μονάδα CT Αρ. TS CT2-142, 28 τμχ Συλλογή εργαλείων σε μονάδα 2/4 CT Αρ. TS CT2-6-8000, 15 τμχ Σετ αποτελούμενο από καρυδάκια 1/2" με μύτες κατασβιδιού σε μονάδα 2/4 CT Αρ. TS CT2-ITX19, 28 τμχ Συλλογή εργαλείων σε μονάδα 2/4 CT Αρ. TS CT2-2133-2163TX, 13 τμχ Σετ κλειδιών σε μονάδα 2/4 CT Αρ. TS CT2-7R-2, 28 τμχ Συλλογή εργαλείων σε μονάδα 2/4 CT Αρ. TS CT2-D30, 59 τμχ Συλλογή εργαλείων σε μονάδα 2/4 CT Αρ. TS CT2-710, 17 τμχ Σιδηροπρίονο Αρ. 407 + τροχήλατος πάγκος εργασίας Αρ. 1504 XL, πλάτους 1,25 m | 985 | 1250 | 550 | 30 | 7 | 308 | 2980355 | 1504 XL-TS-308 | 148,6 |

1506 XL 2511

ΤΡΟΧΗΛΑΤΟΣ ΠΑΓΚΟΣ ΕΡΓΑΣΙΑΣ ΜΕ ΑΥΞΗΜΕΝΟ ΠΛΑΤΟΣ

με 14 συρτάρια

€1339,00

Χωρίς Φ.Π.Α.

Σώμα:

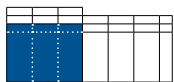
- > Διαστάσεις: Υ 985 x Π 1250 x Β 550 mm
- > Πάγκος επικολητού ξύλου οξιάς πάχους 30 mm, η επιφάνεια προστατεύεται επιπλέον με βερνίκι λινέλαιου
- > Με δύο όμοια μπλοκ συρταριών
- > Ασφάλεια για πρόσωπα χάρη στο προστατευτικό φτέρνα
- > Χαλυβδόφυλλο, ανθεκτικό στη διάβρωση και ανθεκτικό στις γρατσουνιές, με βαφή πούδρας, μπλε GEDORE




Συρτάρια:

- > Κεντρικός μηχανισμός ασφάλισης με κυλινδρική κλειδαριά σε κάθε μπλοκ συρταριών
- > Με δύο όμοια μπλοκ συρταριών με 7 συρτάρια το καθένα
- > Μεγάλο πλάτος συρταριών (Π 480 x Β 400 mm), συρτάρια που ανοίγουν μέχρι τέρμα, αφαιρούμενα
- > Χειρισμός με ένα χέρι, μηχανισμός κλειδώματος ασφαλείας σε κάθε συρτάρι
- > Ράγες οδήγησης με ρουλεμάν
- > Μπορεί να εξοπλιστεί ανεξάρτητα με διαμήκη και εγκάρσια χωρίσματα (μπορούν να παραγγελθούν ξεχωριστά)
- > Ικανότητα φόρτωσης ανά συρτάρι 40 kg, κάτω συρτάρια βαρέος τύπου 60 kg
- > Χαλυβδόφυλλο, ανθεκτικό στη διάβρωση και ανθεκτικό στις γρατσουνιές, με βαφή πούδρας, μπλε GEDORE

Πλαίσιο υψηλής απόδοσης GEDORE:

- > Συνολική ικανότητα φόρτωσης 700 kg, 500 kg σε κινητή λειτουργία
- > 2 τροχοί υψηλής απόδοσης GEDORE με ρουλεμάν (σταθεροί τροχοί διάμ. 200 mm)
- > 2 τροχοί GEDORE ομαλής κίνησης με ρουλεμάν (περιστρεφόμενοι τροχοί διάμ. 125 mm), αμφοτέρω με φρένο
- > Ο τραπεζοειδής άξονας GEDORE διασφαλίζει, ακόμα και στην περίπτωση των μέγιστων φορτίων: Άνετη μετακίνηση, ευελιξία οδήγησης και αξιόπιστη ευθεία πορεία



|  | Υ | Π | Β | mm  | Κωδικός | Αρ. |  |
|--|-----|------|-----|--|---------|--------------|---|
| 14 συρτάρια: 10x τύπος 1, Y = 67 mm 2x τύπος 2, Y = 137 mm 2x τύπος 3, Y = 207 mm | 985 | 1250 | 550 | 30 | 2528088 | 1506 XL 2511 | 140,0 |



1504 0810 ΤΡΟΧΗΛΑΤΟΣ ΠΑΓΚΟΣ ΕΡΓΑΣΙΑΣ με 9 συρτάρια

€1099,00

Χωρίς Φ.Π.Α.

Σώμα:

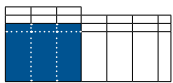
- Διαστάσεις: Υ 985 x Π 1100 x Β 550 mm
- Πάγκος επικολλητού ξύλου οξιάς πάχους 30 mm, η επιφάνεια προστατεύεται επιπλέον με βερνίκι λινελαίου
- Μεγάλος αποθηκευτικός χώρος με ράφι και πόρτα
- Ασφάλεια χάρη στο προστατευτικό φτέρνας
- Χαλυβδόφυλλο, ανθεκτικό στη διάβρωση και ανθεκτικό στις γρατσουνιές, με βαφή πούδρας, μπλε GEDORE

Συρτάρια:

- Κεντρικός μηχανισμός ασφάλισης με κυλινδρική κλειδαριά
- Μεγάλο πλάτος συρταριών (Π 480 x Β 400 mm), συρτάρια που ανοίγουν μέχρι τέρμα, αφαιρούμενα
- Χειρισμός με ένα χέρι, μηχανισμός κλειδώματος ασφαλείας σε κάθε συρτάρι
- Ράγες οδήγησης με ρουλεμάν
- Μπορεί να εξοπλιστεί ανεξάρτητα με διαμήκη και εγκάρσια χωρίσματα (μπορούν να παραγγελθούν ξεχωριστά)
- Συρτάρια με ικανότητα φόρτωσης έως 40 kg, κάτω συρτάρι βαρέος τύπου έως 60 kg (εκτός από τον Αρ. 1504 1000)
- Χαλυβδόφυλλο, ανθεκτικό στη διάβρωση και ανθεκτικό στις γρατσουνιές, με βαφή πούδρας, μπλε GEDORE

Πλαίσιο υψηλής απόδοσης GEDORE:

- Συνολική ικανότητα φόρτωσης 700 kg, 500 kg σε κινητή λειτουργία
- 2 τροχοί υψηλής απόδοσης GEDORE με ρουλεμάν (σταθεροί τροχοί διάμ. 200 mm)
- 2 τροχοί GEDORE ομαλής κίνησης με ρουλεμάν (περιστροφόμενοι τροχοί διάμ. 125 mm), αμφοτέρα με φρένο



- Ο τραπεζοειδής άξονας GEDORE διασφαλίζει, ακόμα και στην περίπτωση των μέγιστων φορτίων: Άνετη μετακίνηση, ευελιξία οδήγησης και αξιόπιστη ευθεία πορεία

Αξεσουάρ:

- 4 φορητές μονάδες Αρ. 1500 ED-70 K
- Διαμήκη (Δχ) και εγκάρσια (Εχ) διαχωριστικά από επιψευδαργυρωμένο φύλλο χάλυβα

Επιλογές:

- Μπορεί να εξοπλιστεί με μονάδες εργαλείων GEDORE (1500 ES/1500 CT)
- Μπορεί να προστεθεί πίσω πλάτη Αρ. R 1504 L ή RT 1504 L
- Επιπλέον συνδυασμοί συρταριών, κατόπιν παραγγελίας
- Ειδικά χρώματα και σχέδια διαθέσιμα κατόπιν απαίτησης
- Παραδίδεται χωρίς εργαλεία και εξαρτήματα



| | Υ | Π | Β | mm | Κωδικός | Αρ. | |
|----------------------------|-----|------|-----|----|---------|-----------|-------|
| 9 συρτάρια: | 985 | 1100 | 550 | 30 | 1814923 | 1504 0810 | 106,0 |
| 8 φορές τύπος 1, Υ = 67 mm | | | | | | | |
| 1 φορά τύπος 2, Υ = 137 mm | | | | | | | |

1505

ΤΡΟΧΗΛΑΤΟΣ ΠΑΓΚΟΣ ΕΡΓΑΣΙΑΣ

με 5 συρτάρια και χώρο αποθήκευσης

Σώμα:

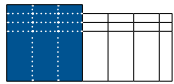
- > Διαστάσεις: Υ 900 x Π 1100 x Β 652 mm
- > Πάγκος επικολλητού ξύλου οξιάς πάχους 40 mm, η επιφάνεια προστατεύεται επιπλέον με βερνίκι λινελαίου
- > Μεγάλος αποθηκευτικός χώρος με ράφι και πόρτα
- > Εύκολη και ασφαλή μετακίνηση με χειρολαβή
- > Ασφάλεια χάρη στο προστατευτικό φτέρνας
- > Χαλυβδόφυλλο, ανθεκτικό στη διάβρωση και ανθεκτικό στις γρατσουνιές, με βαφή πούδρας, μπλε GEDORE

Συρτάρια:

- > Κεντρικός μηχανισμός ασφάλισης με κυλινδρική κλειδαριά
- > 5 ευρεία συρτάρια (Π 480 x Β 550 mm), με δυνατότητα επέκτασης έως και 505 mm, αφαιρούμενα
- > Χειρισμός με ένα χέρι, μηχανισμός κλειδώματος ασφαλείας σε κάθε συρτάρι
- > Ράγες οδήγησης με ρουλεμάν
- > Μπορεί να εξοπλιστεί ανεξάρτητα με διαμήκη και εγκάρσια χωρίσματα (μπορούν να παραγγελθούν ξεχωριστά)
- > Ικανότητα φόρτωσης ανά συρτάρι 40 kg
- > Χαλυβδόφυλλο, ανθεκτικό στη διάβρωση και ανθεκτικό στις γρατσουνιές, με βαφή πούδρας, μπλε GEDORE

Πλαίσιο βαρέος τύπου GEDORE Jumbo:

- > Συνολική ικανότητα φόρτωσης 2000 kg, 500 kg σε κινητή λειτουργία
- > 4 τροχοί GEDORE με ρουλεμάν, με ανεξάρτητη ανάρτηση
- > Απολύτως σταθερή όταν είναι κατεβασμένη



- > Φορητότητα χάρη στον υδραυλικό μηχανισμό ανύψωσης, απλά σηκώστε τη λαβή έλξης
- > Μεγάλη απόσταση από το δάπεδο

Αξεσουάρ:

- > 9 διαμήκη (Δχ) και 9 εγκάρσια (Εχ) διαχωριστικά από επιψευδαργυρωμένο φύλλο χάλυβα

Επιλογές:

- > Μπορεί να εξοπλιστεί με μονάδες εργαλείων GEDORE (1500 ES/1500 CT)
- > Μπορεί να προστεθεί πίσω πλάτη R 1504 L
- > Παραδίδεται χωρίς εργαλεία και εξαρτήματα
- > Ειδικά χρώματα και σχέδια διαθέσιμα κατόπιν απαίτησης



| | Περιγραφή | Υ | Π | Β | mm | Διάμκες διαχωριστικό | Εχ | Αριθμός Συρταριών | Κωδικός | Αρ. | kg |
|---|----------------------------|-----|------|-----|----|----------------------|----|-------------------|---------|------|-------|
| 5 συρτάρια: 3x τύπος XL, H = 79 mm 1x τύπος 1, Υ = 160 mm 1x τύπος 2, Υ = 180 mm | Τροχήλατος πάγκος εργασίας | 900 | 1100 | 652 | 40 | 9x | 9x | 5 | 6621780 | 1505 | 138,0 |

R 1504 L

ΒΥΘΙΖΟΜΕΝΗ ΠΙΣΩ ΠΛΑΤΗ

- > Μπορεί να προσαρτηθεί στον πάγκο εργασίας 1504 ή 1505
- > Αυτόματη ανύψωση με δύο ελατήρια αερίου
- > Μεθοδική τοποθέτηση εργαλείων
- > Διαστάσεις: Υ 640 x Π 1000 x Β 70 mm

€499,00

Χωρίς Φ.Π.Α.



| Περιγραφή | Υ | Π | Β | Κωδικός | Αρ. | kg |
|-----------------|-----|------|----|---------|----------|------|
| Πίσω πλάτη κενή | 640 | 1000 | 70 | 6623800 | R 1504 L | 28,0 |

TS-147

ΔΙΑΦΟΡΑ ΕΡΓΑΛΕΙΑ ΣΕ ΘΗΚΕΣ "CHECK-TOOL"

147 τεμαχίων

€619,00

Χωρίς Φ.Π.Α.

- > Συλλογή εργαλείων σε μονάδες Check Tool (CT)
- > Έλεγχος πληρότητας μέσω διχρωμίας στρωμάτων αφρώδους υλικού
- > Αντιολισθητική υποδοχή, με εσοχές για πρόσβαση
- > Ανθεκτικό στα λάδια και το γράσο
- > Εργαλεία σε μετρικές διαστάσεις
- > Κατσαβίδι με καλύμματα κρούσης, άψογη σύνδεση της λαβής και της λεπίδας για βέλτιστη μετάδοση δύναμης
- > **Λεπτομερές κατάλογος του εξοπλισμού της συλλογής στη σελίδα 044**



Περιεχόμενο

Συλλογή καρδιάκια 1/4" + 1/2" σε μονάδα CT, αριθ. TS CT2-D19-D20, 81 τμχ
 Σετ γερμανοπολύγωνα κλειδιά σε μονάδα CT, αριθ. TS CT2-7, 24 τμχ
 Συλλογή εργαλείων σε μονάδα εργαλείων CT, αριθ. TS CT2-2154SK-119, 14 τμχ
 Συλλογή πενσών σε μονάδα CT, αριθ. TS CT2-142, 28 τμχ

τεμάχια Κωδικός Αρ.
 147 2955997 TS-147

11,3

TS-190

ΔΙΑΦΟΡΑ ΕΡΓΑΛΕΙΑ ΣΕ ΘΗΚΕΣ "CHECK-TOOL"

190 τεμαχίων

€929,00

Χωρίς Φ.Π.Α.

- > Συλλογή εργαλείων σε μονάδες Check Tool (CT)
- > Έλεγχος πληρότητας μέσω διχρωμίας στρωμάτων αφρώδους υλικού
- > Αντιολισθητική υποδοχή, με εσοχές για πρόσβαση
- > Ανθεκτικό στα λάδια και το γράσο
- > Εργαλεία σε μετρικές διαστάσεις
- > Κατσαβίδι με καλύμματα κρούσης, άψογη σύνδεση της λαβής και της λεπίδας για βέλτιστη μετάδοση δύναμης
- > **Λεπτομερές κατάλογος του εξοπλισμού της συλλογής στη σελίδα 044**



Περιεχόμενο

Συλλογή καρδιάκια 1/4" + 1/2" σε μονάδα CT, αριθ. TS CT2-D19-D20, 81 τμχ
 Σετ γερμανοπολύγωνα κλειδιά σε μονάδα CT, αριθ. TS CT2-7, 24 τμχ
 Συλλογή εργαλείων σε μονάδα εργαλείων CT, αριθ. TS CT2-2154SK-119, 14 τμχ
 Συλλογή πενσών σε μονάδα CT, αριθ. TS CT2-142, 28 τμχ
 Συλλογή εργαλείων σε μονάδα 2/4 CT, αριθ. TS CT2-6-8000, 15 τμχ
 Σετ καρδιάκια 1/2" σε μονάδα 2/4 CT, αριθ. TS CT2-ITX19, 28 τμχ

τεμάχια Κωδικός Αρ.
 190 2956527 TS-190

16,6

TS-308

ΔΙΑΦΟΡΑ ΕΡΓΑΛΕΙΑ ΣΕ ΘΗΚΕΣ "CHECK-TOOL"

308 τεμαχίων

€1749,00

Χωρίς Φ.Π.Α.

- > Συλλογή εργαλείων σε μονάδες Check Tool (CT)
- > Έλεγχος πληρότητας μέσω διχρωμίας στρωμάτων αφρώδους υλικού
- > Αντιολισθητική υποδοχή, με εσοχές για πρόσβαση
- > Ανθεκτικό στα λάδια και το γράσο
- > Εργαλεία σε μετρικές διαστάσεις
- > Κατσαβίδι με καλύμματα κρούσης, άψογη σύνδεση της λαβής και της λεπίδας για βέλτιστη μετάδοση δύναμης
- > **Λεπτομερής κατάλογος του εξοπλισμού της συλλογής στη σελίδα 044**



Περιεχόμενο

Συλλογή καρυδάκια 1/4"+1/2" σε μονάδα CT, αριθ. TS CT2-D19-D20, 81 τμχ
 Σετ γερμανοπολύγωνα κλειδιά σε μονάδα CT, αριθ. TS CT2-7, 24 τμχ
 Συλλογή εργαλείων σε μονάδα εργαλείων CT, αριθ. TS CT2-2154SK-119, 14 τμχ
 Συλλογή πενσών σε μονάδα CT, αριθ. TS CT2-142, 28 τμχ
 Συλλογή εργαλείων σε μονάδα 2/4 CT, αριθ. TS CT2-6-8000, 15 τμχ
 Σετ καρυδάκια 1/2" σε μονάδα 2/4 CT, αριθ. TS CT2-ITX19, 28 τμχ
 Συλλογή εργαλείων σε μονάδα 2/4 CT, αριθ. TS CT2-2133-2163TX, 13 τμχ
 Σετ κλειδιών σε μονάδα 2/4 CT, αριθ. TS CT2-7R-2, 28 τμχ
 Συλλογή εργαλείων σε μονάδα 2/4 CT, αριθ. TS CT2-D30, 59 τμχ
 Συλλογή εργαλείων σε μονάδα 2/4 CT, αριθ. TS CT2-710, 17 τμχ
 Σιδηροπρίονο αριθ. 407

| τεμάχια | Κωδικός | Αρ. | kg |
|---------|---------|--------|------|
| 308 | 2956535 | TS-308 | 28,6 |

S 1500 ES-01

ΣΥΛΛΟΓΗ ΕΡΓΑΛΕΙΩΝ ΣΕ ΜΟΝΑΔΕΣ ES

104 τεμάχια

- > Μονάδες ES από ανθεκτικό σε κρούσεις ABS
- > Γενική βασική σειρά για αρχάριους σε όλα τα επαγγέλματα
- > Εργαλεία σε μετρικές διαστάσεις
- > Για τους εργαλειοφορείς της GEDORE workster και πάγκο εργασίας 1506 XL μοντέλα 2511 και 2810
- > **Λεπτομερής λίστα του περιεχομένου της συλλογής στη σελίδα 045**

€679,00

Χωρίς Φ.Π.Α.

6.3 1/4" 12.5 1/2"



Περιεχόμενο

Σετ γερμανοπολύγωνα κλειδιών σε μονάδα 2/3 ES Αρ. 1500 ES-1 B
 Σετ καρυδάκια 1/2" σε μονάδα 1/3 ES Αρ. 1500 ES-19, 6-γωνο
 Αξεσουάρ 1/2" για καρυδάκια σε μονάδα 1/3 ES Αρ. 1500 ES-1993 U-20
 Συλλογή από καρυδάκια 1/4" σε μονάδα 1/3 ES Αρ. 1500 ES-20
 Συλλογή πενσών σε μονάδα 1/3 ES Αρ. 1500 ES-145
 Συλλογή καλέμια σε μονάδα 1/3 ES Αρ. 1500 ES-350
 Σετ κατσαβιδιών σε μονάδα 1/3 ES Αρ. 1500 ES-2150 PH

| τεμάχια | Κωδικός | Αρ. | kg |
|---------|---------|--------------|------|
| 104 | 2319845 | S 1500 ES-01 | 12,1 |

S 1500 ES-02 ΣΥΛΛΟΓΗ ΕΡΓΑΛΕΙΩΝ ΣΕ ΜΟΝΑΔΕΣ ES

207 τεμάχια

€1339,00

Χωρίς Φ.Π.Α.

- > Μονάδες ES από ανθεκτικό σε κρούσεις ABS
- > Βασικός εξοπλισμός για τον εμπορικό τομέα ή για φιλόδοξου σπαδούς του "φτιάξ' το μόνος σου"
- > Εργαλεία σε μετρικές διαστάσεις
- > Κατάλληλο για να χωρέσει στον εργαλειοφόρα GEDORE workster
- > Για τους πάγκους εργασίας 1504 μοντέλα 0701, 0810, 1000, 1506 XL μοντέλα 2511 και 2810
- > **Λεπτομερής λίστα του περιεχομένου της συλλογής στη σελίδα 045**



6.3 1/4 12.5 1/2 8 5/16

Περιεχόμενο

Σετ γερμανοπλύγων κλειδιών σε μονάδα 2/3 ES Αρ. 1500 ES-1 B
 Σετ διπλών γερμανικών κλειδιών σε μονάδα 1/3 ES Αρ. 1500 ES-6
 Σετ καρδιάκια 1/2" σε μονάδα 1/3 ES Αρ. 1500 ES-19 IS
 Σετ καρδιάκια 1/2" με μύτες κατασβιδιού σε μονάδα 1/3 ES Αρ. 1500 ES-ITX 19 LKP
 Σετ καρδιάκια 1/2" με μύτες κατασβιδιού σε μονάδα 1/3 ES Αρ. 1500 ES-IN 19 LKM
 Αξεσουάρ 1/2" για καρδιάκια σε μονάδα 1/3 ES Αρ. 1500 ES-1993 U-20
 Συλλογή από καρδιάκια 1/4" σε μονάδα 1/3 ES Αρ. 1500 ES-20
 Σετ καρδιάκια σε μονάδα 1/3 ES Αρ. 1500 ES-2133
 Σετ γερμανοπλύγων κλειδιών κασάνια σε μονάδα 1/3 ES Αρ. 1500 ES-7 R
 Συλλογή πενσών σε μονάδα 1/3 ES Αρ. 1500 ES-145
 Συλλογή καλέμια σε μονάδα 1/3 ES Αρ. 1500 ES-350
 Συλλογή μέτρησης σε μονάδα 1/3 ES Αρ. 1500 ES-711
 Σετ κατασβιδιών σε μονάδα 1/3 ES Αρ. 1500 ES-2150 PH
 Συλλογή κρουστικών κατασβιδιών 1/2" σε μονάδα 1/3 ES Αρ. 1500 ES-K 1900
 Σετ τοιμηδίων ασφαλειών σε μονάδα 1/3 ES Αρ. 1500 ES-8000
 Φορητή μονάδα κενή Αρ.1500 ED-70 K, 475x77x40 mm [6x]

| τεμάχια | Κωδικός | Αρ. | € |
|---------|---------|--------------|------|
| 207 | 2319853 | S 1500 ES-02 | 29,1 |


S 1500 ES-03 ΣΥΛΛΟΓΗ ΕΡΓΑΛΕΙΩΝ ΣΕ ΜΟΝΑΔΕΣ ES

325 τεμάχια

€1939,00

Χωρίς Φ.Π.Α.

- > Μονάδες ES από ανθεκτικό σε κρούσεις ABS
- > Εκτεταμένη βιομηχανική γκάμα για επαγγελματίες
- > Εργαλεία σε μετρικές διαστάσεις
- > Ίδανική για εργαλειοφόρες 2005 μοντέλα 0810, 2004 μοντέλα 0810, 1000
- > Για πάγκους εργασίας 1504 μοντέλα 0810, 1000, 1504 XL, 1506 XL μοντέλα 2511, 2810
- > **Λεπτομερής λίστα του περιεχομένου της συλλογής στη σελίδα 045**



6.3 1/4 12.5 1/2 6.3 1/4 8 5/16

Περιεχόμενο

τεμάχια Κωδικός Αρ.



Σετ γερμανοπολύγωνων κλειδιών σε μονάδα 2/3 ES Αρ. 1500 ES-1 B
 Σετ καρδιάκια 1/2" σε μονάδα 1/3 ES Αρ. 1500 ES-19 IS
 Αξεσουάρ 1/2" για καρδιάκια σε μονάδα 1/3 ES Αρ. 1500 ES-1993 U-20
 Σετ διπλών πολύγωνων κλειδιών σε μονάδα 1/3 ES Αρ. 1500 ES-2
 Σετ διπλών πολύγωνων κλειδιών σε μονάδα ES Αρ. 1500 ES-2 B, κοντή διαμόρφωση
 Συλλογή από καρδιάκια 1/4" σε μονάδα 1/3 ES Αρ. 1500 ES-20
 Συλλογή καρδιάκια 1/4" σε μονάδα CT Αρ. 1500 CTD-20 BIT
 Σετ καρδιάκια σε μονάδα 1/3 ES Αρ. 1500 ES-2133
 Σετ κατσαβιδιών σε μονάδα 1/3 ES Αρ. 1500 ES-2150 PH
 Σετ κατσαβιδιών σε μονάδα 1/3 ES Αρ. 1500 ES-2163 TX
 Σετ διπλών αρθρωτών κλειδιών σε μονάδα 1/3 ES Αρ. 1500 ES-34
 Συλλογή καλέμια σε μονάδα 1/3 ES Αρ. 1500 ES-350
 Σετ διπλών πολύγωνων κλειδιών σε μονάδα 1/3 ES Αρ. 1500 ES-400, ανοιχτό
 Σετ διπλών γερμανικών κλειδιών σε μονάδα 1/3 ES Αρ. 1500 ES-6
 Σετ γερμανοπολύγωνων κλειδιών καστανίας σε μονάδα 1/3 ES Αρ. 1500 ES-7 R
 Συλλογή μέτρησης σε μονάδα 1/3 ES Αρ. 1500 ES-711
 Σετ τοιμπιδών ασφαλειών σε μονάδα 1/3 ES Αρ. 1500 ES-8000
 Σετ γωνιακών κλειδιών σε μονάδα 2/3 ES Αρ. 1500 ES-DT 2142
 Σετ καρδιάκια 1/2" με μύτες κατσαβιδιού σε μονάδα 1/3 ES Αρ. 1500 ES-IN 19 LKM
 Σετ καρδιάκια 1/2" με μύτες κατσαβιδιού σε μονάδα 1/3 ES Αρ. 1500 ES-ITX 19 LKP
 Συλλογή κρουστικών οδηγών 1/2" σε μονάδα 1/3 ES Αρ. 1500 ES-K 1900
 Συλλογή πενσών VDE σε μονάδα 1/3 ES Αρ. 1500 ES-VDE 145
 Σετ κατσαβιδιών VDE σε μονάδα 1/3 ES Αρ. 1500 ES-VDE 2170 PZ
 Σετ εξολκείς βιδιών Αρ. 8551-55, M3-M18
 Σετ γωνιακών κλειδιών Αρ. H 42 KEL-88, μεγέθη 2 2,5 3 4 5 6 8 10 mm, σφαιρική κεφαλή
 Σετ γωνιακών κλειδιών Αρ. H 43 KTX-07, μεγέθος TX T10 T15 T20 T25 T27 T30 T40
 Σετ λίμες ωρολογιοποιού Αρ. 8728 Επίπεδη λίμα χωρίς μύτη, τριγωνική λίμα, τετραγώνη λίμα, ημιστρογγυλή λίμα, στρογγυλή λίμα
 Γαλλικό κλειδί Αρ. 60 P 8
 Πένσα γκριπ 10" Αρ. 137 10
 Δοκιμαστικό τάσης Αρ. 4615 3, 220-250 V, 3mm
 Μαχαίρι καλωδίων Αρ. 0513-09, 195 mm
 Περιστρεφόμενος δίσκος ταχείας περιστροφής 1/2" Αρ. 1940
 Φορητή μονάδα κενή Αρ. 1500 ED-70 K, 475x77x40 mm [7x]

325 2319861 S 1500 ES-03

34,8

5 2005 AUTO

ΣΥΛΛΟΓΗ ΕΡΓΑΛΕΙΩΝ ΑΥΤΟΚΙΝΗΤΟ

257 τεμάχια

- > Συλλογή εργαλείων σε μονάδες Check Tool (CT) συν 3 κενές θήκες
- > Έλεγχος πληρότητας μέσω στρωμάτων αφρώδους υλικού σε 2 χρώματα
- > Αντιολισθητική υποδοχή, με κοιλώματα πρόσβασης
- > Αντοχή σε λάδια και γράσα
- > Εργαλεία σε μετρικές διαστάσεις
- > Κατάλληλο για εργαλειοφόρα 2005, WSL-L και WHL
- > Λεπτομερής λίστα του περιεχομένου της συλλογής στη σελίδα 049



€1895,00

Χωρίς Φ.Π.Α.

6,3 1/4" 10 3/8 12,5 1/2"

Περιεχόμενο

τεμάχια Κωδικός

Αρ.



Σετ καρδιάκια 1/4"-3/8"-1/2" στη μονάδα CT Αρ. 2005 CT4-U-20
 Συλλογή γερμανοπολύγωνων κλειδιών σε μονάδα CT Αρ. 2005 CT4-2-7
 Συλλογή καρδιάκια σε μονάδα CT Αρ. 2005 CT4-TX-INR, 59 τμχ
 Συλλογή εργαλείων σε μονάδα CT Αρ. 2005 CT4-8000
 Συλλογή εργαλείων σε μονάδα CT Αρ. 2005 CT4-2160-119, 36 τμχ
 Μοχλός τοποθέτησης Αρ. 38, 400 500 mm
 Βούρτσα δαγκάνας φρένων Αρ. 643
 Λίμα δαγκάνας φρένων Αρ. 8726
 Τριγωνική λίμα 8" Αρ. 8719 2-8, 200x14 mm
 Λίμα χειρός 8" Αρ. 8701 2-8, 200x20 mm
 Στρογγυλή λίμα 8" Αρ. 8722 2-8, 200x8 mm
 Ημιστρογγυλή αμβλεία λίμα 8" Αρ. 8725 2-8, 200x20 mm
 Κατσαβίδι 3K με ίσια μύτη Αρ. 2150 6,5-200, 6,5 mm
 Πάγκος γονάτισης Αρ. 906
 Γάντια εργασίας M-Pact Αρ. 922 10
 Δυναμόκλειδο 1/2" TORCOFIX K Αρ. 4550-20, 40-200 Nm
 Ξύλινο πτυσσόμενο μέτρο Αρ. 4533-2, 2 m
 Διαμήκης μονάδα Αρ. 1500 ED-150 K, κενή, 480x150 mm [2x]
 Φορητή μονάδα κενή Αρ. 1500 ED-70 K, 475x77x40 mm
 Μονάδα ES Αρ. 1500 E-S L, κενή, 310x157 mm, 5x42 mm, με χωρίσματα

257 2055066

S 2005 AUTO

43,0

S 2005 BASIC

ΣΥΛΛΟΓΗ ΕΡΓΑΛΕΙΩΝ ΒΑΣΙΚΟ

198 τεμάχια

€1359,00

Χωρίς Φ.Π.Α.

- > Συλλογή εργαλείων σε μονάδες Check Tool (CT) συν 3 κενές θήκες
- > Έλεγχος πληρότητας μέσω στρωμάτων αφρώδους υλικού σε 2 χρώματα
- > Αντιολισθητική υποδοχή, με κοιλώματα πρόσβασης
- > Αντοχή σε λάδια και γράσα
- > Εργαλεία σε μετρικές διαστάσεις
- > Κατάλληλο για εργαλειοφορέα 2005, WSL, WHL
- > **Λεπτομερής λίστα του περιεχομένου της συλλογής στη σελίδα 049**



6.3 1/4" 10 9/16 12.5 1/2"

| Περιεχόμενο | τεμάχια | Κωδικός | Αρ. | 📏 |
|---|---------|---------|--------------|------|
| Σετ καρυδάκια 1/4"-3/8"-1/2" στη μονάδα CT Αρ. 2005 CT4-U-20 | 198 | 2146096 | S 2005 BASIC | 36,0 |
| Συλλογή γερμανοπολύγωνων κλειδιών σε μονάδα CT Αρ. 2005 CT4-2-7 | | | | |
| Συλλογή εργαλείων σε μονάδα CT Αρ. 2005 CT4-8000 | | | | |
| Σετ κατασβιδιών σε μονάδα CT Αρ. 2005 CT2-2160 | | | | |
| Συλλογή εργαλείων σε μονάδα CT Αρ. 2005 CT2-119, 21 τμχ | | | | |
| Μοχλός τοποθέτησης Αρ. 38, 400 500 mm | | | | |
| Βούρτσα δαγκάνας φρένων Αρ. 643 | | | | |
| Λίμα δαγκάνας φρένων Αρ. 8726 | | | | |
| Τριγωνική λίμα 8" Αρ. 8719 2-8, 200x14 mm | | | | |
| Λίμα χειρός 8" Αρ. 8701 2-8, 200x20 mm | | | | |
| Στρογγυλή λίμα 8" Αρ. 8722 2-8, 200x8 mm | | | | |
| Ημιστρόγγυλη αμβλεία λίμα 8" Αρ. 8725 2-8, 200x20 mm | | | | |
| Κατασβίδι 3Κ με ίσια μύτη Αρ. 2150 6,5-200, 6,5 mm | | | | |
| Πάγκος γονάτισης Αρ. 906 | | | | |
| Γάντια εργασίας M-Pact Αρ. 922 10 | | | | |
| Δυναμόκλειδο 1/2" TORCOFIX K Αρ. 4550-20, 40-200 Nm | | | | |
| Ξύλινο πτυσσόμενο μέτρο Αρ. 4533-2, 2 m | | | | |
| Διαμήκης μονάδα Αρ. 1500 ED-150 K, κενή, 480x150 mm [2x] | | | | |
| Φορητή μονάδα κενή Αρ. 1500 ED-70 K, 475x77x40 mm | | | | |
| Μονάδα ES Αρ. 1500 E-S L, κενή, 310x157 mm, 5x42 mm, με χωρίσματα | | | | |

1500 CT1-19

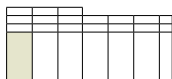
ΣΕΤ ΚΑΡΥΔΑΚΙΑ 1/2", 6-ΓΩΝΑ

σε μονάδα 1/3 Check Tool

€133,00

Χωρίς Φ.Π.Α.

- > Διαστάσεις: Π 157,5 x Β 310 mm



UNIT DRIVE 12.5 1/2"



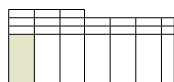
| Περιεχόμενο | τεμάχια | Κωδικός | Αρ. | 📏 |
|--|---------|---------|-------------|-------|
| Καρυδάκι Αρ. 19, μέγεθος 10 11 12 13 14 15 16 17 18 19 21 22 23 24 26 27 28 30 32 mm | 26 | 2308908 | 1500 CT1-19 | 2,790 |
| Καρυδάκι με μύτη Αρ. IN 19, μέγεθος 6 7 8 9 10 12 14 mm | | | | |

1500 CT1-D 19

ΣΕΤ ΚΑΡΥΔΑΚΙΑ 1/2", ΠΡΟΦΙΛ UD

σε μονάδα 1/3 Check Tool

> Διαστάσεις: Π 157,5 x Β 310 mm



12,5 1/2"

€133,⁹⁰

Χωρίς Φ.Π.Α.

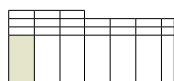
| Περιεχόμενο | τεμάχια | Κωδικός | Αρ. | |
|---|---------|---------|---------------|-------|
| Καρυδάκι 1/2" Αρ. D 19, μέγεθος 10 11 12 13 14 15 16 17 18 19 21 22 23 24 26 27 28 30 32 mm | 26 | 2308916 | 1500 CT1-D 19 | 2,680 |
| Καρυδάκι 1/2" με μύτη Αρ. IN 19, μέγεθος 6 7 8 9 10 12 14 mm | | | | |

1500 CT1-IN 19 LKM

ΣΕΤ ΚΑΡΥΔΑΚΙΑ 1/2" ΜΕ ΜΥΤΗ

σε μονάδα 1/3 Check Tool

> Διαστάσεις: Π 157,5 x Β 310 mm



12,5 1/2"

€102,⁹⁰

Χωρίς Φ.Π.Α.

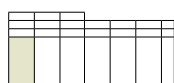
| Περιεχόμενο | τεμάχια | Κωδικός | Αρ. | |
|---|---------|---------|--------------------|-------|
| Καρυδάκι 1/2" με μύτη Αρ. IN 19, μέγεθος 5 6 7 8 9 10 12 14 17 mm | 15 | 2308932 | 1500 CT1-IN 19 LKM | 1,900 |
| Καρυδάκι 1/2" με μύτη Αρ. IN 19 L 5-90 6-90 8-90 10-140 12-140 14-140 | | | | |

1500 CT1-ITX 19 LKP

ΣΕΤ ΚΑΡΥΔΑΚΙΑ 1/2" ΜΕ ΜΥΤΗ

σε μονάδα 1/3 Check Tool

> Διαστάσεις: Π 157,5 x Β 310 mm



12,5 1/2"

€179,⁰⁰

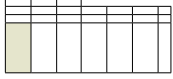
Χωρίς Φ.Π.Α.

| Περιεχόμενο | τεμάχια | Κωδικός | Αρ. | |
|--|---------|---------|---------------------|-------|
| <ul style="list-style-type: none"> ● Καρυδάκι 1/2" με μύτη Αρ. ITX 19 T20 T25 T27 T30 T40 T45 T50 T55 T60 ● Καρυδάκι 1/2" με μύτη Αρ. ITX 19 L T20-100 T25-100 T27-100 T30-100 T40-100 T45-100 T50-100 T55-100 T60-100 | 19 | 2308940 | 1500 CT1-ITX 19 LKP | 1,915 |
| Όργανο μέτρησης TX Αρ. 708 | | | | |

1500 CT1-1993 T ΑΞΕΣΟΥΑΡ ΓΙΑ ΚΑΡΥΔΑΚΙΑ 1/2"

σε μονάδα 1/3 Check Tool

> Διαστάσεις: Π 157,5 x Β 310 mm



12,5 1/2"

€99,00

Χωρίς Φ.Π.Α.

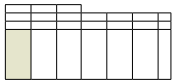


| Περιεχόμενο | τεμάχια | Κωδικός | Αρ. | |
|--|---------|---------|-----------------|-------|
| Αναστρεφόμενη κασάνια 1/2" Αρ. 1993 U-10 T Μανέλα 1/2" Αρ.1987, 292 mm Αρθρωτός σύνδεσμος 1/2" Αρ. 1995 Προέκταση 1/2" Αρ. 1990, 125 250 mm | 5 | 2309106 | 1500 CT1-1993 T | 1,765 |

1500 CT1-30 ΣΕΤ ΚΑΡΥΔΑΚΙΑ 3/8"

σε μονάδα 1/3 Check Tool

> Διαστάσεις: Π 157,5 x Β 310 mm



UNIT FIVE 10 3/8"

€174,00

Χωρίς Φ.Π.Α.

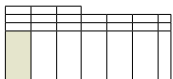


| Περιεχόμενο | τεμάχια | Κωδικός | Αρ. | |
|--|---------|---------|-------------|-------|
| Καρυδάκι 3/8" 6-γωνο, Αρ. 30, μέγεθος 6 7 8 9 10 11 12 13 14 15 16 17 18 19 Καρυδάκι 3/8" με μύτη 6-γωνο, Αρ. IN 30, μέγεθος 4 5 6 8 10 mm Αρθρωτός σύνδεσμος 3/8", Αρ. 3095, 51 mm Μανέλα 3/8", Αρ. 3087 Προέκταση 3/8", Αρ. 3090 -5 -10, 125 250 mm Αναστρεφόμενη κασάνια 3/8", Αρ. 3093 U-10, 200 mm | 24 | 2308975 | 1500 CT1-30 | 1,670 |

1500 CT1-ITX 30 ΣΕΤ ΚΑΡΥΔΑΚΙΑ 3/8" ΜΕ ΜΥΤΗ

σε μονάδα 1/3 Check Tool

> Διαστάσεις: Π 157,5 x Β 310 mm



10 3/8"

€269,00

Χωρίς Φ.Π.Α.



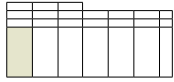
| Περιεχόμενο | τεμάχια | Κωδικός | Αρ. | |
|---|---------|---------|-----------------|-------|
| Καρυδάκι 3/8" με μύτη Αρ. IN 30 L, 6γωνο μέγεθος 4 5 6 7 8 10 mm ⊕ Καρυδάκι 3/8" με μύτη Αρ. ITX 30 T20 T25 T27 T30 T40 T45 T50 ⊕ Καρυδάκι 3/8" με μύτη Αρ. ITX 30 L T20 T25 T27 T30 T40 T45 T50 ⊕ Καρυδάκι 3/8" Αρ. TX 30 E5 E6 E7 E8 E10 E11 E12 E14 ⊕ Καρυδάκι 3/8" με ίσια μύτη Αρ. IS 30, μέγεθος 5,5 6,5 8 10 12 mm ⊕ Καρυδάκι 3/8" με μύτη Αρ. IKS 30 1 2 3 ⊕ Καρυδάκι 3/8" με μύτη Αρ. IKS 30 PZD 1 2 3 | 39 | 2308983 | 1500 CT1-ITX 30 | 2,175 |

1500 CT1-20

ΣΕΤ ΚΑΡΥΔΑΚΙΑ 1/4"

σε μονάδα 1/3 Check Tool

> Διαστάσεις: Π 157,5 x Β 310 mm



6,3 1/4"

€195,00

Χωρίς Φ.Π.Α.



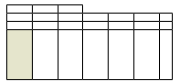
| Περιεχόμενο | τεμάχια | Κωδικός | Αρ. | kg |
|--|---------|---------|-------------|-------|
| ○ Καρυδάκι 1/4" Αρ.20 βγωνο μέγεθος 4 5 5,5 6 7 8 9 10 11 12 13 14 mm | 37 | 2308967 | 1500 CT1-20 | 0,845 |
| ● Καρυδάκι 1/4" με μύτη Αρ. IN 20 βγωνο μέγεθος 3 4 5 6 8 mm | | | | |
| ⊕ Καρυδάκι 1/4" με μύτη Αρ. ITX 20, μέγεθος T8 T9 T10 T15 T20 T25 T27 T30 T40 mm | | | | |
| ⊖ Καρυδάκι 1/4" Αρ. TX 20, E4 E5 E6 E7 E8 E10 | | | | |
| Μανέλα με ολισθαίνουσα κεφαλή 1/4" Αρ. 2087, 115 mm | | | | |
| Προέκταση 1/4" Αρ. 2090-4, 97 mm | | | | |
| Αρθρωτός σύνδεσμος 1/4" Αρ. 2095 | | | | |
| Λαβή με καρέ μετάδοσης κίνησης 1/4" Αρ. 2098, λαβή 2Κ | | | | |
| Αναστρέψιμη κασάνια 1/4 2093 U-10, 127 mm | | | | |

1500 CT1-2133

ΣΕΤ ΚΑΡΥΔΑΚΙΑ

σε μονάδα 1/3 Check Tool

> Διαστάσεις: Π 157,5 x Β 310 mm



€55,50

Χωρίς Φ.Π.Α.



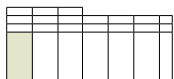
| Περιεχόμενο | τεμάχια | Κωδικός | Αρ. | kg |
|--|---------|---------|---------------|-------|
| Καρυδάκια με λαβή 3Κ Αρ. 2133, μέγεθος 5,5 6 7 8 9 10 mm | 6 | 2309122 | 1500 CT1-2133 | 0,820 |

1500 CT1-2150 PH

ΣΕΤ ΚΑΤΣΑΒΙΔΙΩΝ

σε μονάδα 1/3 Check Tool

> Διαστάσεις: Π 157,5 x Β 310 mm



€36,90

Χωρίς Φ.Π.Α.

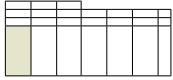


| Περιεχόμενο | τεμάχια | Κωδικός | Αρ. | kg |
|--|---------|---------|------------------|-------|
| ⊖ Κατσαβίδι 3Κ με ίσια μύτη Αρ. 2150, 4 5,5 6,5 8 mm | 6 | 2309130 | 1500 CT1-2150 PH | 0,630 |
| ⊕ Κατσαβίδι 3Κ με σταυρωτή μύτη Αρ. 2160 PH 1 2 | | | | |

1500 CT1-2150 PZ ΣΕΤ ΚΑΤΣΑΒΙΔΙΩΝ

σε μονάδα 1/3 Check Tool

> Διαστάσεις: Π 157,5 x Β 310 mm



€36,⁹⁰
Χωρίς Φ.Π.Α.

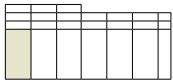


| Περιεχόμενο | τεμάχια | Κωδικός | Αρ. | |
|--|---------|---------|------------------|-------|
| ⊖ Κατσαβίδι 3Κ με ίσια μύτη Αρ. 2150, 4 5,5 6,5 8 mm | 6 | 2309149 | 1500 CT1-2150 PZ | 0,630 |
| ⊕ Κατσαβίδι 3Κ με σταυρωτή μύτη Αρ. 2160 PZ 1 2 | | | | |


1500 CT1-2163 TXB ΣΕΤ ΚΑΤΣΑΒΙΔΙΩΝ

σε μονάδα 1/3 Check Tool

> Διαστάσεις: Π 157,5 x Β 310 mm



€42,⁵⁰
Χωρίς Φ.Π.Α.

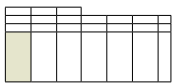


| Περιεχόμενο | τεμάχια | Κωδικός | Αρ. | |
|---|---------|---------|-------------------|-------|
| ⊕ Κατσαβίδι 3Κ εσωτερικό ΤΧ με οπή Αρ. 2163 TXB, μέγεθος T10 T15 T20 T25 T30 T40 mm | 6 | 2309165 | 1500 CT1-2163 TXB | 0,500 |


1500 CT1-2163 TX ΣΕΤ ΚΑΤΣΑΒΙΔΙΩΝ

σε μονάδα 1/3 Check Tool

> Διαστάσεις: Π 157,5 x Β 310 mm



€38,⁹⁰
Χωρίς Φ.Π.Α.

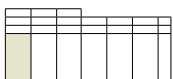


| Περιεχόμενο | τεμάχια | Κωδικός | Αρ. | |
|--|---------|---------|------------------|-------|
| ⊕ Κατσαβίδι 3Κ εσωτερικό ΤΧ, Αρ. 2163 ΤΧ μέγεθος T8 T10 T15 T20 T25 T30 mm | 6 | 2309157 | 1500 CT1-2163 TX | 0,400 |


1500 CT1-2 ΣΕΤ ΔΙΠΛΩΝ ΠΟΛΥΓΩΝΩΝ ΚΛΕΙΔΙΩΝ

σε μονάδα 1/3 Check Tool

> Διαστάσεις: Π 157,5 x Β 310 mm



€72,⁰⁰
Χωρίς Φ.Π.Α.



| Περιεχόμενο | τεμάχια | Κωδικός | Αρ. | |
|---|---------|---------|------------|-------|
| Διπλό πολύγωνο κλειδί, προφίλ UD Αρ. 2 6x7 8x9 10x11 12x13 14x15 16x17 18x19 20x22 mm | 8 | 2308827 | 1500 CT1-2 | 1,360 |

1500 CT1-400

ΣΕΤ ΔΙΠΛΩΝ ΠΟΛΥΓΩΝΩΝ ΚΛΕΙΔΙΩΝ

με ανοιχτά άκρα, σε μονάδα εργαλείων 1/3 Check Tool

> Διαστάσεις: Π 157,5 x Β 310 mm



€68,90

Χωρίς Φ.Π.Α.



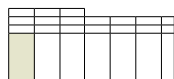
| Περιεχόμενο | τεμάχια | Κωδικός | Αρ. | kg |
|--|---------|---------|--------------|-------|
| Διπλά πολύγωνα κλειδιά, ανοιχτά 6-γωνα, Αρ. 400, μέγεθος 8x10 10x11 12x14 13x15 17x19 mm | 5 | 2309068 | 1500 CT1-400 | 0,565 |

1500 CT1-6

ΣΕΤ ΓΕΡΜΑΝΙΚΩΝ ΚΛΕΙΔΙΩΝ


σε μονάδα 1/3 Check Tool

> Διαστάσεις: Π 157,5 x Β 310 mm



€61,50

Χωρίς Φ.Π.Α.



| Περιεχόμενο | τεμάχια | Κωδικός | Αρ. | kg |
|--|---------|---------|------------|-------|
| Διπλό γερμανικό κλειδί Αρ. 6, μέγεθος 6x7 8x9 10x11 12x13 14x15 16x17 18x19 20x22 21x23 24x27 mm | 10 | 2308851 | 1500 CT1-6 | 1,440 |

1500 CT1-7 R

ΣΕΤ ΓΕΡΜΑΝΟΠΟΛΥΓΩΝΩΝ ΚΑΣΤΑΝΙΑΣ


σε μονάδα 1/3 Check Tool

> Διαστάσεις: Π 157,5 x Β 310 mm



€125,90

Χωρίς Φ.Π.Α.



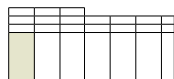
| Περιεχόμενο | τεμάχια | Κωδικός | Αρ. | kg |
|---|---------|---------|--------------|-------|
| Γερμανοπολύγωνα κλειδιά με καστανία Αρ. 7 UR, μέγεθος 8 10 12 13 14 15 16 17 18 19 mm | 10 | 2308894 | 1500 CT1-7 R | 1,240 |

1500 CT1-7 UR

ΣΕΤ ΓΕΡΜΑΝΟΠΟΛΥΓΩΝΩΝ ΚΛΕΙΔΙΩΝ ΚΑΣΤΑΝΙΑΣ, ΑΝΑΣΤΡΕΨΙΜΗ ΦΟΡΑ ΠΕΡΙΣΤΡΟΦΗΣ


σε μονάδα 1/3 Check Tool

> Διαστάσεις: Π 157,5 x Β 310 mm



€179,00

Χωρίς Φ.Π.Α.



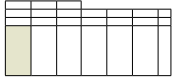
| Περιεχόμενο | τεμάχια | Κωδικός | Αρ. | kg |
|---|---------|---------|---------------|-------|
| Γερμανοπολύγωνα κλειδιά με καστανία Αρ. 7 UR, μέγεθος 8 10 12 13 14 15 16 17 18 19 mm | 10 | 2331969 | 1500 CT1-7 UR | 1,245 |

1500 CT1-8000


ΤΣΙΜΠΙΔΕΣ ΑΣΦΑΛΕΙΩΝ

σε μονάδα 1/3 Check Tool

› Διαστάσεις: Π 157,5 x Β 310 mm



€66,90
Χωρίς Φ.Π.Α.



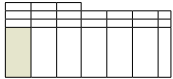
| Περιεχόμενο | τεμάχια | Κωδικός | Αρ. | |
|---|---------|---------|---------------|-------|
| Τσιμπίδα ασφαλειών για εξωτερικούς δακτυλίους συγκράτησης Αρ. 8000 A 1 A 2 A 21 | 6 | 2309181 | 1500 CT1-8000 | 1,010 |
| Τσιμπίδα ασφαλειών για εσωτερικούς δακτυλίους συγκράτησης Αρ. 8000 J 1 J 2 J 21 | | | | |

1500 CT1-142

ΣΕΤ ΠΕΝΣΕΣ

σε μονάδα 1/3 Check Tool

› Διαστάσεις: Π 157,5 x Β 310 mm



€82,00
Χωρίς Φ.Π.Α.



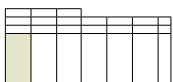
| Περιεχόμενο | τεμάχια | Κωδικός | Αρ. | |
|--|---------|---------|--------------|-------|
| Γκαζοτάναλια 10" Αρ. 142 10 JC, λαβή 2Κ | 4 | 2309025 | 1500 CT1-142 | 1,220 |
| Πένσα γενικής χρήσης βαρέος τύπου Αρ. 8250-180 JC, 180 mm, λαβή 2Κ | | | | |
| Μυτοσίμπιδο με ημιστρόγγυλα ράμφη Αρ. 8132-160 JC, 160 mm, λαβή 2Κ | | | | |
| Πλαγιοκόφτης βαρέος τύπου Αρ. 8316-160 JC, 160 mm λαβή 2Κ | | | | |

1500 CT1-VDE 142

ΣΕΤ ΠΕΝΣΕΣ VDE

σε μονάδα 1/3 Check Tool

› Διαστάσεις: Π 157,5 x Β 310 mm



€87,90
Χωρίς Φ.Π.Α.

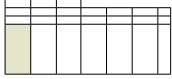


| Περιεχόμενο | τεμάχια | Κωδικός | Αρ. | |
|--|---------|---------|------------------|-------|
| Γκαζοτάναλια Αρ. 142 10 C, 10" | 4 | 2309033 | 1500 CT1-VDE 142 | 1,160 |
| Πένσα γενικής χρήσης βαρέος τύπου VDE Αρ. VDE 8250-180 H | | | | |
| Μυτοσίμπιδο με ημιστρόγγυλα ράμφη VDE Αρ. VDE 8132-160 H | | | | |
| Πλαγιοκόφτης VDE Αρ. VDE 8314-160 H | | | | |

1500 CT1-VDE 2170 PZ ΣΕΤ ΚΑΤΣΑΒΙΔΙΩΝ VDE

σε μονάδα 1/3 Check Tool

> Διαστάσεις: Π 157,5 x Β 310 mm



€45,⁵⁰

Χωρίς Φ.Π.Α.

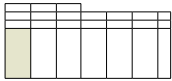


| Περιεχόμενο | τεμάχια | Κωδικός | Αρ. | kg |
|---|---------|---------|----------------------|-------|
| ⊖ Κατσαβίδι VDE με ίσια μύτη Αρ. VDE 2170, μέγεθος 4 5,5 6,5 8 mm | 6 | 2309173 | 1500 CT1-VDE 2170 PZ | 0,625 |
| ⊕ Κατσαβίδι VDE με σταυρωτή μύτη Αρ. VDE 2160 PZ 1 2 | | | | |

1500 CT1-350 ΣΕΤ ΚΟΠΙΔΙΑ

σε μονάδα 1/3 Check Tool

> Διαστάσεις: Π 157,5 x Β 310 mm



€58,⁹⁰

Χωρίς Φ.Π.Α.

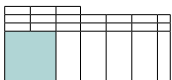


| Περιεχόμενο | τεμάχια | Κωδικός | Αρ. | kg |
|---|---------|---------|--------------|-------|
| Κοπίδι πλακέ Αρ. 97-250, 250x24 mm | 8 | 2309041 | 1500 CT1-350 | 1,425 |
| Τριγωνικό καλέμι Αρ. 98-125, 125 mm | | | | |
| Κωνικός ζουμπάς Αρ. 99 12-5 12-8, διάμ. 5 8 mm | | | | |
| Πόντα Αρ. 100-12, 120x12x5 mm | | | | |
| Κυλινδρικός ζουμπάς, Αρ. 119-1,5 3 4 mm | | | | |
| Σφυρί μηχανικού ROTBAND-PLUS, Αρ.600 H-300, με λαβή από άσπρη καρυδιά, 300g | | | | |

1500 CT2-7 ΣΕΤ ΓΕΡΜΑΝΟΠΟΛΥΓΩΝΩΝ ΚΛΕΙΔΙΩΝ


σε μονάδα 2/3 Check Tool

> Διαστάσεις: Π 315 x Β 310 mm



€136,⁰⁰

Χωρίς Φ.Π.Α.

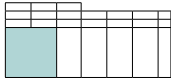


| Περιεχόμενο | τεμάχια | Κωδικός | Αρ. | kg |
|--|---------|---------|------------|-------|
| Γερμανοπολύγωνα κλειδιά Αρ. 7, μέγεθος 6 7 8 9 10 11 12 13 14 15 16 17 18 19 20 21 22 mm | 25 | 2308878 | 1500 CT2-7 | 1,750 |
| Σετ γωνιακών κλειδιών Αρ. PH 42-88 βγώνιο μέγεθος 2 2,5 3 4 5 6 8 10 mm | | | | |

1500 CT2-7-32 ΣΕΤ ΓΕΡΜΑΝΟΠΟΛΥΓΩΝΩΝ ΚΛΕΙΔΙΩΝ


σε μονάδα 2/3 Check Tool

> Διαστάσεις: Π 315 x Β 310 mm



€91,90

Χωρίς Φ.Π.Α.

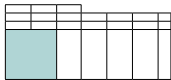


| Περιεχόμενο | τεμάχια | Κωδικός | Αρ. | kg |
|---|---------|---------|---------------|-------|
| Γερμανοπολύγωνα κλειδιά Αρ. 7, μέγεθθ 23 24 27 30 32 mm | 5 | 2308886 | 1500 CT2-7-32 | 1,865 |

1500 CT2-DT 2142 ΣΕΤ ΓΩΝΙΑΚΩΝ ΚΛΕΙΔΙΩΝ

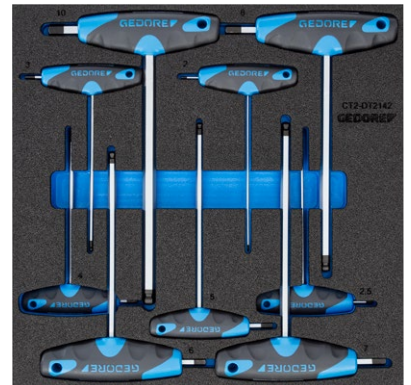
σε μονάδα 2/3 Check Tool

> Διαστάσεις: Π 315 x Β 310 mm



€73,90

Χωρίς Φ.Π.Α.

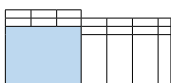


| Περιεχόμενο | τεμάχια | Κωδικός | Αρ. | kg |
|--|---------|---------|------------------|-------|
| Γωνιακό κλειδί με λαβή 2Κ-Τ Αρ. DT 2142, μέγεθος 2 2,5 3 4 5 6 7 8 10 mm | 9 | 2309009 | 1500 CT2-DT 2142 | 0,900 |

2005 CT3-32 ΣΕΤ ΚΑΡΥΔΑΚΙΑ 3/4"

σε μονάδα 3/4 Check Tool

- > Διαστάσεις: 472,5 x 390 x 50 mm
- > Κατάλληλο για:
- > όλα τα συρτάρια των μοντέλων Β 1500, 1502, 1505
- > μόνο για συρτάρια με ύψος 137 και 207 mm, των μοντέλων 1504, 1504 XL, 1506 XL, 2004, 2005, workster
- > Για XL συρτάρια των μοντέλων 2005, WHL, WSL-L7, 1504 XL, WHL-L-L7, 1507 XL



€295,00

Χωρίς Φ.Π.Α.



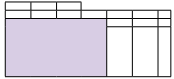
| Περιεχόμενο | τεμάχια | Κωδικός | Αρ. | kg |
|--|---------|---------|-------------|-----|
| Καρυδάκι 3/4" 6-γωνα προφίλ UD Αρ. 32, μέγεθος 22 24 27 30 32 36 38 41 46 50 Πρόεκταση 3/4" Αρ. 3290-8 -16 200 mm , 400 mm Αναστρεφόμενη κασάνια 3/4" Αρ. 3293 U-2, 510 mm Μανέλα 3/4" Αρ. 3287 | 14 | 2752727 | 2005 CT3-32 | 9,0 |

2005 CT4-7 XL

ΣΕΤ ΓΕΡΜΑΝΟΠΟΛΥΓΩΝΩΝ ΚΛΕΙΔΙΩΝ


σε μονάδα 4/4 Check Tool

- > Διαστάσεις: 633 x 390 x 35 mm
- > Για συρτάρια XL των μοντέλων 2005, WSL-L7, 1504 XL, WHL-L7, 1507 XL
- > Εξαιρετικά μακρύ



€337,00

Χωρίς Φ.Π.Α.



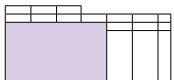
| Περιεχόμενο | τεμάχια | Κωδικός | Αρ. | kg |
|--|---------|---------|---------------|-------|
| Γερμανοπολύγωνα κλειδιά Αρ. 7 XL, μέγεθος 10 11 12 13 14 15 16 17 18 19 21 22 24 27 30 32 36 41 mm | 18 | 2704226 | 2005 CT4-7 XL | 8,150 |

2005 CT4-U-20

ΣΕΤ ΚΑΡΥΔΑΚΙΑ 1/4"-3/8"-1/2"

σε μονάδα 4/4 Check Tool

- > Διαστάσεις: 633 x 390 x 35 mm
- > Για συρτάρια των μοντέλων 2005, WSL-L7, 1504 XL, WHL-L7, 1507 XL
- > Εξαιρετικά μακρύ



6,3 1/4" 10 3/8" 12,5 1/2"

€729,00

Χωρίς Φ.Π.Α.

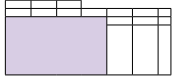


| Περιεχόμενο | τεμάχια | Κωδικός | Αρ. | kg |
|--|---------|---------|---------------|-----|
| <ul style="list-style-type: none"> ○ Καρυδάκι 1/4" Αρ. 20, μέγεθος 5,5 6 7 8 9 10 11 12 13 14 mm Αναστρεφόμενη καστάνια 1/4" Αρ. 2093 U-20 Καστάνια 1/4" με λαβή T Αρ. 2093 U-3 T Προέκταση 1/4" Αρ. 2090-4 -6, 97 148 mm Αρθρωτός σύνδεσμος 1/4" Αρ. 2095 Καρυδάκι 3/8" Αρ. D 30, μέγεθος 8 9 10 11 12 13 14 15 16 17 18 19 21 22 mm ● Καρυδάκι 3/8" με μύτη Αρ. IN 30 L, μέγεθος 4 5 6 7 8 10 ⊕ Καρυδάκι 3/8" με μύτη Αρ. ITX 30 L, T20 T25 T27 T30 T40 T45 T50 ⊙ Καρυδάκι 3/8" Αρ. TX 30, E5 E6 E7 E8 E10 E11 E12 E14 ⊕ Καρυδάκι 3/8" με μύτη Αρ. IKS 30, 1 2 3 ⊕ Καρυδάκι 3/8" με μύτη Αρ. IKS 30 PZD 1 2 3 ⊕ Καρυδάκι 3/8" με μύτη Αρ. IS 30, μέγεθος 5,5 6,5 8 10 12 mm Καρυδάκι για μπουζί 3/8" με ελατήριο 20,8 mm Καρυδάκι για μπουζί 3/8" με ελατήριο 16 mm Καρυδάκι για μπουζί 3/8" με ελατήριο 18 mm Αναστρεφόμενη καστάνια 3/8" Αρ. 3093 U-20 Προέκταση 3/8" με κουμπί ασφαλίσης Αρ. 3090 A-5 -10 Αρθρωτός σύνδεσμος 3/8" Αρ. 3095 Καρυδάκι 1/2" Αρ. D 19, μέγεθος 10 11 12 13 14 15 16 17 18 19 21 22 23 24 27 30 32 mm 1/2" Αναστρεφόμενη καστάνια 1/2" Αρ. 1993 U-20 1/2" Επέκταση 1/2" Αρ. 1990-5 -10, 125 250 mm 1/2" Συστολή από 1/2" σε 3/8" Αρ. 1930 1/2" Αρθρωτός σύνδεσμος 1/2" Αρ. 1995 Αρθρωτή λαβή 1/2" Αρ. 1996, 255 mm | 89 | 2016257 | 2005 CT4-U-20 | 7,4 |

2005 CT4-8000 ΣΥΛΛΟΓΗ ΕΡΓΑΛΕΙΩΝ


σε μονάδα 4/4 Check Tool

- > Διαστάσεις: 633 x 390 x 35 mm
- > Για συρτάρια XL των μοντέλων 2005, WSL-L7, 1504 XL, WHL-L7, 1507 XL
- > Εξαιρετικά μακρύ



€229,00

Χωρίς Φ.Π.Α.

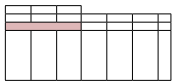


| Περιεχόμενο | τεμάχια | Κωδικός | Αρ. | kg |
|---|---------|---------|---------------|-----|
| Σφυρί μηχανικού ROTBAND-PLUS Αρ. 600 H-300 -500 | 13 | 2016303 | 2005 CT4-8000 | 4,0 |
| Ματσόλα χωρίς αναπήδηση Αρ. 248 ST-40 | | | | |
| Γκαζοσανάλια Αρ. 142 10 JC | | | | |
| Μυτοσίμπιδο με ημιστρόγγυλα ράμφη Αρ. 8132-160 JC | | | | |
| Πλαγιοκόφτης βαρέος τύπου Αρ. 8316-160 JC | | | | |
| Πένσα γενικής χρήσης βαρέος τύπου Αρ. 8250-180 JC | | | | |
| Τσιμπίδα ασφαλειών για εξωτερικούς δακτυλίους συγκράτησης Αρ. 8000 A 1 2 21 | | | | |
| Τσιμπίδα ασφαλειών για εσωτερικούς δακτυλίους συγκράτησης Αρ. 8000 J 1 2 21 | | | | |

1500 CTD-20 BIT ΜΟΝΑΔΑ ΕΡΓΑΛΕΙΩΝ 1/4"

με μονάδα CT

- > Διαστάσεις: Π 475 x Β 77 mm



€139,00

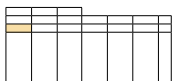
Χωρίς Φ.Π.Α.



| Περιεχόμενο | τεμάχια | Κωδικός | Αρ. | kg |
|--|---------|---------|-----------------|-------|
| ○ Καρυδάκι 1/4" Αρ. 20 L, μέγεθος 4 4,5 5 6 7 8 9 10 12 13 mm | 45 | 1733419 | 1500 CTD-20 BIT | 0,700 |
| ⊖ Μύτη 1/4" Αρ. 680, μέγεθος 4 5,5 6,5 8 mm | | | | |
| ● Μύτη 1/4" Αρ. 685, μέγεθος 2,5 3 4 5 6 mm | | | | |
| ● Μύτη 1/4" Αρ. 685 X 5 6 8 | | | | |
| ⊕ Μύτη 1/4" Αρ. 687 TX T6 T7 T8 T9 T10 T15 T20 T25 T27 T30 T40 | | | | |
| ⊕ Μύτη 1/4" Αρ. 690 1 2 3 | | | | |
| ⊕ Μύτη 1/4" Αρ. 690 PZD 1 2 3 | | | | |
| Μικρό φωτιστικό LED Αρ. 649 | | | | |
| Υποδοχή για καρυδάκια Αρ. 673 6,3 | | | | |
| Υποδοχή για μύτες Αρ. 699 | | | | |
| Αντάπορας για μύτες 1/4" Αρ. 620 | | | | |
| Λαβή οδήγησης Αρ. 676 | | | | |
| Εργαλείο συγκράτησης πολλαπλών χρήσεων Αρ. 639 | | | | |

1500 ED-70 S ΦΟΡΗΤΗ ΜΟΝΑΔΑ 1/3 ΚΕΝΗ

- > Για εργαλειοφορείς WSL-L7, WHL-L7 και 2005, πάγκο εργασίας 1504 XL και εργαλειοθήκη 2430
- > Διαστάσεις: Π 152 x Β 77 x Υ 40 mm



€4,80

Χωρίς Φ.Π.Α.

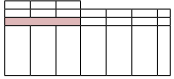


| Π | Β | Υ | Κωδικός | Αρ. | kg |
|-----|----|----|---------|--------------|-------|
| 152 | 77 | 40 | 1851462 | 1500 ED-70 S | 0,150 |

1500 ED-70 K ΦΟΡΗΤΗ ΜΟΝΑΔΑ ΚΕΝΗ

€3,70
Χωρίς Φ.Π.Α.

- > Για την προσαρμογή και τη στερέωση των μονάδων 1500 ES με συρτάρια βάθους 400 mm των εργαλειοφορέων 2004 και των πάγκων εργασίας 1502, 1504, 1505 και 1506 XL
- > Διαστάσεις: Π 475 x Β 77 x Υ 40 mm


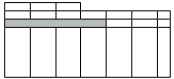


| Π | Β | Υ | Κωδικός | Αρ. | kg |
|-----|----|----|---------|--------------|-------|
| 475 | 77 | 40 | 1618687 | 1500 ED-70 K | 0,120 |

1500 ED-70 XL ΦΟΡΗΤΗ ΜΟΝΑΔΑ ΚΕΝΗ

€7,50
Χωρίς Φ.Π.Α.

- > Για συρτάρια των μοντέλων 2005, WSL-L7 και 1504 XL
- > Διαστάσεις: Π 625 x Β 77 x Υ 40 mm

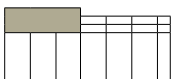


| Π | Β | Υ | Κωδικός | Αρ. | kg |
|-----|----|----|---------|---------------|-------|
| 625 | 77 | 40 | 1803069 | 1500 ED-70 XL | 0,854 |

1500 ED-230 CT ΦΟΡΗΤΗ ΜΟΝΑΔΑ ΚΕΝΗ


€12,90
Χωρίς Φ.Π.Α.

- > Για τροχήλατο πάγκο εργασίας 1505 και πάγκο εργασίας Β 1500
- > Μονάδα Check Tool: Στρώματα αφρώδους υλικού σε 2 χρώματα με δύο κοιλότητες για μικροεξαρτήματα
- > Αντοχή σε λάδια και γράσα
- > Διαστάσεις: Π 475 x Β 230 x Υ 35 mm



| Π | Β | Υ | Κωδικός | Αρ. | kg |
|-----|-----|----|---------|----------------|-------|
| 475 | 230 | 35 | 3036650 | 1500 ED-230 CT | 0,055 |


TS CT2-D19-D20



Αναστρέφόμενη καστίνα 1/4", αριθ. 2093 U-20, 127 mm
 Αρθρωτή προέκταση 1/4", αριθ. 2090 KR-4, 97 mm
 Μανέλα με ολισθαίνουσα κεφαλή 1/4", αριθ. 2087, 115 mm
 Καρυδάκι 1/4", αριθ. D 20, μεγέθη 4 5 5,5 6 7 8 9 10 11 12 13 mm
 Καρυδάκι 1/4", αριθ. TX 20, E4 E5 E6 E7 E8 E10
 ⊖ Μύτη κατσαβιδιού 1/4" με ίσια μύτη, αριθ. 680, 4 5,5 6,5 8 mm
 ● Μύτη κατσαβιδιού 1/4", γωνιακή, αριθ. 685, μεγέθη 2,5 3 4 5 6 mm
 ● Μύτη κατσαβιδιού 1/4", πολλαπλή οδόντωση, αριθ. 685, M5 M6 M8
 ⊖ Μύτη κατσαβιδιού 1/4", σταυρωτή μύτη, αριθ. 690, PH1 2 3
 ⊖ Μύτη κατσαβιδιού 1/4", σταυρωτή μύτη, αριθ. 690 PZD, PZ1 2 3

● Μύτη κατσαβιδιού 1/4" TX, αριθ. 687, T6 T7 T8 T9 T10 T15 T20 T25 T27 T30 T40
 Υποδοχή για καρυδάκι, αριθ. 673 6,3, 1/4" γωνιακή- 1/4" 4γωνιακή
 Αντάπτορας για μύτες, αριθ. 620, 1/4 4γωνος - 1/4 4γωνος
 Λαβή μετάδοσης κίνησης αριθ. 676, 1/4" Στήριγμα για μύτες αριθ. 699, 1/4" γωνιακή
 Αναστρέφόμενη καστίνα 1/2", αριθ. 1993 U-20, 270 mm
 Προέκταση για καρυδάκι 1/2", αριθ. 1990-2.1/2, 63 mm
 Αρθρωτή προέκταση 1/2", αριθ. 1990 KR-5 -10, 125 + 250 mm
 Καρυδάκι 1/2", αριθ. D 19, μεγέθη 10 11 12 13 14 15 16 17 18 19 21 22 24 27 30 32 mm
 ● Καρυδάκι 1/2" με μύτη, αριθ. IN 19, SW 5 6 7 8 9 10 12 14 mm

TS CT2-7



Γερμανοπολύγωνο κλειδί, αριθ. 7, μεγέθη 8 9 10 11 12 13 14 15 16 17 18 19 20 21 22 24 mm
 ● Σετ από κλειδιά Άλεν, αριθ. PH 42-88, γωνιακή βάση, μέγεθος 2 2,5 3 4 5 6 8 10 mm

TS CT2-2154SK-119




⊖ Κατσαβίδι 3Κ με ίσια μύτη, αριθ. 2154SK, με κεφαλή κρούσης 3,5 5,5 6,5 8 mm
 ● Κατσαβίδι 3Κ, αριθ. PH1 PH2
 Σφυρί μηχανικού αριθ. 4 E-500, με λαβή από φλαμουριά, 500 g
 Πόντα, αριθ. 100-12, 120x12x5 mm
 Κυλινδρικός ζουμπάς, αριθ. 119, 1,5 3 4 mm
 Κοπίδι πλακέ, αριθ. 97-250, 8γωνο, 250x24 mm
 Τριγωνικό καλέμι, αριθ. 98-125, 8γωνο, 125x10x5 mm
 Κωνικός ζουμπάς, αριθ. 99 12-5, 8γωνος, 120x12x5 mm

TS CT2-142




Πένσα γενικής χρήσης, αριθ. 142 10 TL, 10", ρυθμιζόμενη σε 15 θέσεις
 Πένσα γενικής χρήσης βαρέος τύπου, αριθ. 8250-180 JC, 180 mm, λαβή 2Κ
 Μυτοσίμμιδο πολλαπλών χρήσεων αριθ. 8133-200 JC, 200 mm, λαβή 2Κ
 Πλαγιόκοφτης βαρέος τύπου αριθ. 8316-180 JC, 180 mm, λαβή 2Κ
 Ελικοειδείς τρυπάνι Ø 1 1,5 2 2,5 3 3,5 4 4,5 5 5,5 6 6,5 7 7,5 8 8,5 9 9,5 10 10,5 / Ø 3,3 4,2 6,8 10,2

TS CT2-6-8000



Διπλό γερμανικό κλειδί, αριθ. 6, μεγέθη 6x7 8x9 10x11 12x13 14x15 16x17 18x19 20x22 24x27 mm
 Τσιμπίδα για εξωτερικούς δακτυλίους συγκράτησης αριθ. 8000 A 1, ίσια, 10-25 mm
 Τσιμπίδα για εξωτερικούς δακτυλίους συγκράτησης αριθ. 8000 A 2, ίσια, 19-60 mm
 Τσιμπίδα για εξωτερικούς δακτυλίους συγκράτησης αριθ. 8000 A 21, γωνιακού τύπου, 19-60mm
 Τσιμπίδα για εσωτερικούς δακτυλίους συγκράτησης αριθ. 8000 J 1, ίσια, 10-25 mm
 Τσιμπίδα για εσωτερικούς δακτυλίους συγκράτησης αριθ. 8000 J 2, ίσια, 19-60 mm
 Τσιμπίδα για εσωτερικούς δακτυλίους συγκράτησης αριθ. 8000 J 21, γωνιακού τύπου, 19-60mm

TS CT2-ITX19



● Καρυδάκι 1/2" με μύτη, πολλαπλή οδόντωση, αριθ. INX 19, XZN M6 M8 M10 M12
 ● Καρυδάκι 1/2" με μύτη, γωνιακή, αριθ. IN 19 L, SW 5 6 8 10 12 14 mm
 ● Καρυδάκι 1/2" με μύτη TX, αριθ. ITX 19, T20 T25 T27 T30 T40 T45 T50 T55 T60
 ● Καρυδάκι 1/2" με μύτη TX, αριθ. ITX 19 L, T20 T25 T27 T30 T40 T45 T50 T55 T60

TS-147

TS-190


TS-308

TS 147 (147 τεμάχια)

TS 190 (190 τεμάχια)

TS-308

Επιμέρους εξαρτήματα σε μία γενική εικόνα

TS CT2-D30

Πολύγωνα κλειδιά με διπλό άκρο, αριθ. 400,
8x10 10x11 12x14 13x15 17x19 mm
Κρουστικό καρυδάκι 1/2" με προστατευτικό περιβλήμα,
αριθ. K 19 LS, μεγέθη 17 19 21 mm
Κρουστικός οδηγός 1/2, αριθ. K 1900
Συνδετικό, αριθ. KB 819, γωνιο 5/16" x 1/2" καρτέ
Μύτη κατασβιδιού με ίσια μύτη, αριθ. 880, 7 8 9 12 mm
● Μύτη κατασβιδιού, γωνιο, αριθ. 885, μεγέθη 5 6 8 10
● ⊕ Μύτη κατασβιδιού, σταυρωτή μύτη, αριθ. 890,
PH 1 2 3 4


Αναστρεφόμενη καστίνα 3/8", αριθ. 3093 U-20, 200 mm
Αρθρωτή προέκταση 3/8", αριθ. 3090 KR -5 -10, 125 + 250 mm
Καρυδάκι 3/8", γωνιο, αριθ. D 30, μεγέθη 6 7 8 9 10 11 12
13 14 15 16 17 18 19 20 21 22 24 mm
Καρυδάκι 3/8" με μύτη, γωνιο, αριθ. IN 30, SW 5 6 7 8 10 mm
● Καρυδάκι 3/8" με μύτη, πολλαπλή οδόντωση, αριθ. INX 30,
XZN M5 M6 M8 M10
● Καρυδάκι 3/8" με μύτη TX, αριθ. ITX 30,
T20 T25 T27 T30 T40 T45 T50

TS CT2-710

Ματσόλα χωρίς αναπήδηση, αριθ. 248 ST-40, Ø 40 mm
Σετ από εξολκείς βιδών, αριθ. 8551-55, M3-M18 5 τμχ
Σετ φίλερ, τύπου βεντάλιας,
αριθ. 702 20 M, 0,05-1,00 mm
Σετ από λίμες ωρολογοποιού, αριθ. 8728, 6 τμχ
Σπατουλοειδής ξύστρα, αριθ. 133 K, 240 mm
Παχύμετρο τσέπης, αριθ. 710
Μαχαίρι καλωδίων, αριθ. 0063-08, 200 mm
Συρματόβουρτσα, αριθ. 646, 6 σειρών

TS CT2-2133-2163TX

● Κατασβιδι 3ΚΤΧ, αριθ. 2163 TX,
T10 T15 T20 T25 T30 T40
○ Καρυδάκι με λαβή 3Κ, αριθ. 2133, γωνιο,
μεγέθη 5,5 6 7 8 9 10 mm
Πένσα γκριπ αριθ. 137 10, 10"

TS CT2-7R-2

Γερμανοπολύγωνα κλειδί με καστίνα, αριθ. 7 R,
μεγέθη 8 10 12 13 14 15 16 17 18 19 mm
Διπλό πολύγωνα κλειδί, αριθ. 2, μέγεθος
6x7 8x9 10x11 12x13 14x15 16x17 18x19 20x22 mm
● Σετ από κλειδιά Άλεν TX, αριθ. H 43 TX-09, σε βάση
T7-T40, T7 T8 T9 T10 T15 T20 T25 T30 T40
Χαλύβδινη μετροταινία αριθ. 4534-5, Ταινία-M. 5 m
Σιδηροπρίονο αριθ. 407

TS 308 (308 τεμάχια)

S 1500 ES-01 / S 1500 ES-02 / S 1500 ES-03

Επιμέρους εξαρτήματα σε μία γενική εικόνα

1500 ES ES-20

Αναστρεφόμενη καστίνα 1/4" Αρ. 2093 U-10, 127 mm
Μανέλα 1/4" Αρ. 2087, 115 mm
Προέκταση 1/4" Αρ. 2090-4, 97 mm
Αρθρωτός σύνδεσμος 1/4" Αρ. 2095
Λαβή με καρτέ μετάδοσης κίνησης 1/4" Αρ. 2098
Καρυδάκι 1/4" Αρ. 20, 6-γωνιο μέγεθος
4 5 5,5 6 7 8 9 10 11 12 13 14 mm
Σετ καρυδάκια 1/4" Αρ. IN 20, 6-γωνιο μέγεθος
3 4 5 6 8 mm
Καρυδάκι 1/4" Αρ. TX 20 εξωτερικό-TX
E4 E5 E6 E7 E8 E10
Σετ καρυδάκια 1/4" Αρ. ITX 20 εσωτερικό-TX
T8 T9 T10 T15 T20 T25 T27 T30 T40

1500 ES-19

Καρυδάκι 1/2" Αρ. 19, 6-γωνιο μέγεθος
10 11 12 13 14 15 16 17 18 19 21 22 23
24 26 27 28 30 32 mm
Σετ καρυδάκια 1/2" Αρ. IN 19, 6-γωνιο Άλεν
μέγεθος 6 7 8 9 10 12 14 mm

1500 ES-2150 PH

Κατασβιδι 3Κ με ίσια μύτη Αρ. 2150 PH,
4 5,5 6,5 8 mm
Κατασβιδι 3Κ με σταυρωτή μύτη Αρ. 2160 PH,
PH 1, 2

S 1500 ES-01
S 1500 ES-02
S 1500 ES-03

S 1500 ES-01 / S 1500 ES-02 / S 1500 ES-03

Επιμέρους εξαρτήματα σε μία γενική εικόνα

1500 ES-1993 U-20



Αναστρεφόμενη κασάνια 1/2" Αρ. 1993 U-20, 270 mm
Μανέλα 1/2" Αρ. 1987, 292 mm
Αρθρωτός σύνδεσμος 1/2" Αρ. 1995, 73,5 mm
Προέκταση 1/2" Αρ. 1990, 125 250 mm

1500 ES-145



Πένσα γενικής χρήσης βαρέος τύπου
Αρ. 8250-180 JC, 180 mm, λαβή 2Κ
Μυτοτσιμπίδο με ημιστρόγγυλα ράμφη
Αρ. 8132-160 JC, 160 mm, λαβή 2Κ
Πλαγιοκόφτης βαρέος τύπου Αρ. 8316-160 JC,
160 mm, λαβή 2Κ
Γκαζοσανάλια Αρ. 142 10 JC, 10" λαβή 2Κ

1500 ES-350



Κοπίδι πλακέ Αρ. 97-250, 8-γωνο, 250x24 mm
Τριγωνικό καλέμι Αρ. 98-125, 8-γωνο, 125x10x5 mm
Κωνικός ζουμπάς Αρ. 99 12-5, 8-γωνο 120x12x5 mm
Πόντα Αρ. 100-12, 120x12x5 mm
Κυλινδρικός ζουμπάς Αρ. 119, 1,5 3 4 mm
Σφυρί μηχανικού Αρ. 600 H-300, ROTBAND-PLUS
με λαβή από άσπρη καρυδιά, 300 g

1500 ES-1 B



Σετ γερμανοπολύγωνων κλειδιών Αρ. 1B, μέγεθος 6 7 8 9 10 11 12 13 14 15 16 17 18 19 20 21 22 mm
Σετ γωνιακών κλειδιών Αρ. PH 42-88, 6γωνο μέγεθος 2 2,5 3 4 5 6 8 10 mm

S 1500 ES-01
S 1500 ES-02
S 1500 ES-03

S 1500 ES-01 (104 τεμάχια)

1500 ES-19 IS



Καρυδάκι 1/2" Αρ. 19, 6-γωνο μέγεθος
10 11 12 13 14 15 16 17 18 19 21 22 23 24 25
26 27 28 30 32 mm
Καρυδάκι 1/2" με ίσια μύτη Αρ. IS 19, 10 12 mm
Καρυδάκι 1/2" με σταυρωτή μύτη Αρ. IKS 19, PH 2 3 4 mm
Καρυδάκι 1/2" με μύτη, πολύγωνο Αρ. INX 19,
XZN M8 M10 mm

1500 ES-6



6 Διπλά γερμανικά κλειδιά 6x7 8x9 10x11 12x13
14x15 16x17 18x19 20x22 21x23 24x27 mm

1500 ES-ITX 19 LKP



Καρυδάκια με μύτη 1/2" Αρ. ITX 19 εσωτερικό TX
T20 T25 T27 T30 T40 T45 T50 T55 T60
Καρυδάκια με μύτη 1/2" Αρ. ITX 19 L, μακριάς
διαμόρφωσης, εσωτερικό TX
T20T20 T25 T27 T30 T40 T45 T50 T55 T60
Όργανο μέτρησης TX Αρ. 708

S 1500 ES-02 / S 1500 ES-03

Επιμέρους εξαρτήματα σε μία γενική εικόνα

1500 ES-IN 19 LKM

Καρυδάκια με μύτη 1/2" Αρ. IN 19, 6γωνο άλλες, μέγεθος 5 6 7 8 9 10 12 14 17 mm
Καρυδάκια με μύτη 1/2" Αρ. IN 19 L, 90mm 6γωνο άλλων μέγεθος 5 6 8 10 12 14 mm

1500 ES-2133

Κατσαβίδια καρυδάκια Αρ. 2133 με λαβή 3Κ 6-γωνο, μέγεθος 5,5 6 7 8 9 10 mm

1500 ES-7 R

7 R Γερμανοπολύγωνο κλειδί με κασάνια, προφίλ UD 8 10 12 13 14 15 16 17 18 19 mm

1500 ES-711

Λίμα επισκευής σπειρωμάτων Αρ. 140, για μετρικό σπείρωμα
Χαλύβδινη μετροταινία Αρ. 4534-5, 5 m
Όργανο μέτρησης TX Αρ. 708 E4-E16/T10-T60
Ψηφιακό παχύμετρο Αρ. 711 mm+ίντσες σε σκληρή θήκη
Τσιμπίδα Αρ. 720, μύτες με κλίση, 150 mm
Χαράκτης Αρ. 745 250 mm

1500 ES-8000


Τσιμπίδες ελατηριωτών ασφαλειών Αρ. 8000 A για εξωτερικούς δακτυλίους συγκράτησης, ίσιος τύπος, 10-25 19-60 mm
Τσιμπίδα ελατηριωτών ασφαλειών Αρ. 8000 A 21 για εξωτερικούς δακτυλίους συγκράτησης, γωνιακός τύπος, 19-60 mm
Τσιμπίδα ελατηριωτών ασφαλειών Αρ. 8000 J για εσωτερικούς δακτυλίους συγκράτησης, ίσιος τύπος, 12-25 19-60 mm
Τσιμπίδα ελατηριωτών ασφαλειών Αρ. 8000 J 21 για εσωτερικούς δακτυλίους συγκράτησης, γωνιακός τύπος, 19-60 mm

1500 ES-K 1900

K 19 Κρουστικό καρυδάκι 1/2" 6-γωνο 10 13 14 17 19 mm
880 Μύτη κατσαβιδιού 5/16" για βίδες με ίσια εγκοπή 7 8 9 12 mm
885 Μύτη κατσαβιδιού 5/16" για βίδες 6-γωνο άλλων 5 6 8 10 mm
890 Μύτη κατσαβιδιού 5/16" για βίδες με σταυρωτή εγκοπή PH 1 2 3 4
KB 819 Αντάπτορας 5/16" εξαγ. - 1/2" τετρ.
K 1900 Κρουστικός οδηγός 1/2"

1500 ES-2

Διπλό πολύγωνο κλειδί Αρ. 2, 6x7 8x9 10x11 12x13 14x15 16x17 18x19 20x22 mm

1500 ES-2163 TX

Κατσαβίδι 3Κ Αρ. 2163 TX, εσωτερικό TX T8 T10 T15 T20 T25 T30

1500 ES-VDE 145

Γκαζοτανάλια Αρ. 142 10 C, 10", ρυθμιζόμενη σε 15 θέσεις
Πένσα γενικής χρήσης βαρέος τύπου VDE Αρ. VDE 8250-180 H, 180 mm λαβή 2Κ
Μυτοσίμπιδο με ημιστρόγγυλα ράμφη VDE Αρ. VDE 8132-160 H, 160 mm λαβή 2Κ
Πλαγιοκόφτης VDE Αρ. VDE 8314-160 H, 160 mm λαβή 2Κ

S 1500 ES-02
S 1500 ES-03

S 1500 ES-02 (207 τεμάχια)

S 1500 ES-03

Επιμέρους εξαρτήματα σε μία γενική εικόνα

1500 ES-VDE 2170 PZ



Κατσαβίδι VDE ίσια μύτη Αρ. VDE 2170,
4 5,5 6,5 8 mm
Κατσαβίδι VDE σταυρωτή μύτη
Αρ. VDE 2160 PZ, PZ 1 2

1500 ES-34



Κλειδιά με αρθρωτή κεφαλή και στα δύο άκρα
Αρ. 34, προφίλ UD 8x9 10x11 12x13 14x15
16x17 mm

1500 ES-400



Διπλό πολύγωνο ανοιχτό κλειδί Αρ. 400,
8x10 10x11 12x14 13x15 17x19 mm

1500 ES-DT 2142



Γωνιακά κλειδιά Αρ. DT 2142, με λαβή T 2K
μεγέθη 2 2,5 3 4 5 6 7 8 10 mm

1500 CTD-20 BIT



Καρυδάκι 1/4" Αρ. 20 L μακρύ 6-γωνο μεγέθη
4 4,5 5 6 7 8 9 10 12 13 mm
Μύτη 1/4" για ίσια εγκοπή Αρ. 680, 4 5,5 6,5 8 mm
Μύτη 1/4" για 6γωνο Αρ. 685, μεγέθη 2,5 3 4 5 6 mm
Μύτη 1/4" πολύγωνο Αρ. 685 X, XZN M5 M6 M8
Μύτη 1/4" για κεφαλή TX Αρ. 687,
TX T6 T7 T8 T9 T10 T15 T20 T25 T27 T30 T40
Μύτη 1/4" σταυρό Αρ. 690, PH 1 2 3
Μύτη 1/4" σταυρό Αρ. 690, PZ 1 2 3

Υποδοχή 1/4" για καρυδάκια Αρ. 673 6,3,
6γωνο x 1/4" 4γωνο
Υποδοχή 1/4" για μύτες Αρ. 699, 6γωνο
Αντάπαρας για μύτες 1/4" Αρ. 620, 6γωνο x 1/4" 4γωνο
1/4" Λαβή οδήγησης Αρ. 676
Εργαλείο συγκράτησης πολλαπλών χρήσεων
Αρ. 639, M3-M8
Μικρό φωτιστικό LED Αρ. 649

1500 ED-70 K



1500 ED-70 K
3 αποστάτες από πλαστικό υλικό ABS, ανθεκτικό σε χτυπήματα

Εργαλεία για συμπλήρωμα σετ



Σετ εξολκείς βιδών Αρ.
8551-55, M3-M18 5 τμχ



Σετ από λίμες Αρ. 8728,
6 τμχ



Πένσα γκριπ Αρ. 137
10, 10"



Γαλλικό κλειδί Αρ.60 P 8, 8"



Σετ γωνιακών κλειδιών
XL Αρ. Η 42 KEL-88,
σφαιρική κεφαλή σε
στήριγμα 8 τμχ 2-10
mm"



Σετ γωνιακών κλειδιών
Αρ. Η 43 KTX-07, σε
στήριγμα TX T10-T40
7 τμχ



1940 Περιστρεφόμενος δίσκος
ταχείας περιστροφής 1/2"



0513-09 Μαχαίρι
καλωδίων 195mm



Δοκιμαστικό τάσης 220-250 V,
Αρ. 4615 3, ίσια μύτη 3 mm

2005 BASIC / 2005 AUTO

Επιμέρους εξαρτήματα σε μία γενική εικόνα



Μοχλός τοποθέτησης Αρ. 38 16", 400 mm
Μοχλός τοποθέτησης Αρ. 38 20", 500 mm



Βούρτσα δαγκάνας φρένων Αρ. 643



Ημιστρόγγυλη λίμα 8" Αρ. 8725, 200x20 mm
Τριγωνική λίμα 8" Αρ. 8719, 200x14 mm
Λίμα χειρός 8" Αρ. 8701, 200x20 mm
Στρογγυλή λίμα 8" Αρ. 8722, 200x8 mm
Λίμα δαγκάνας φρένων Αρ. 8726



Δυναμόκλειδο TORCOFIX K 1/2" Αρ. 4550,
40-200 Nm



Ξύλινο πτυσσόμενο μέτρο 2 m Αρ. 4533-2



Φορητή μεταλλική μονάδα Αρ. 1500 ED-70 XL,
κενή, 625x77x40 mm



⊖ Κατσαβίδι 3Κ με ίσια μύτη Αρ. 2150
6,5 mm, 200 mm




Γάντια εργασίας M-Pact L/10 Αρ. 922



Μονάδα ES Αρ. 1500 E-S L, κενή, 310x157 mm,
5x42 mm, με χωρίσματα




Διαμήκης μονάδα Αρ. 1500 ED-150,
κενή, 480x150 mm



Πάγκος γονάτισης Αρ. 906

2005 CT4-8000

Τσιμπίδα ασφαλειών για εξωτερικούς δακτυλίους συγκράτησης Αρ. 8000 A 1, ίσιος τύπος, 10-25 mm, 19-60 mm
Τσιμπίδα ασφαλειών για εξωτερικούς δακτυλίους συγκράτησης Αρ. 8000 A 2, γωνιακός τύπος, 19-60 mm, 12-25 mm
Τσιμπίδα ασφαλειών για εσωτερικούς δακτυλίους συγκράτησης Αρ. 8000 J 1, ίσιος τύπος, 19-60 mm
Τσιμπίδα ασφαλειών για εσωτερικούς δακτυλίους συγκράτησης Αρ. 8000 J 21, γωνιακός τύπος, 19-60 mm
Γκαζοτανάλια Αρ. 142 10 JC, 10" ρυθμιζόμενη σε 15 θέσεις, λαβή 2Κ
Μυτοτσιμπίδο με ημιστρόγγυλα ράμφη Αρ. 8132-160 JC, 160 mm, λαβή 2Κ
Πλαγιόκοφτης βαρέος τύπου Αρ. 8316-160 JC, 160 mm, λαβή 2Κ
Πένα γενικής χρήσης βαρέος τύπου Αρ. 8250-180 JC, 180 mm λαβή 2Κ
Σφυρί μηχανικού ROTBAND-PLUS με λαβή από άσπρη καρυδιά Αρ. 600 H-300 H-500, 300 500 g
Ματσόλα χωρίς αναπήδηση Αρ. 248 ST-40, κεφαλή διάμ. 40 mm


2005 CT4-U-20

Καρυδάκι 1/4" Αρ. 20, 6-γωνο μέγεθος 5,5 6 7 8 9 10 11 12 13 14 mm
Καστάνια 1/4" με λαβή T Αρ. 2093 U-3 T 140 mm
Αναστρεφόμενη καστάνια 1/4" Αρ. 2093 U-20 127 mm
Προέκταση 1/4" Αρ. 2090-4-6, 97 148 mm
Αρθρωτός σύνδεσμος 1/4" Αρ. 27 mm
Καρυδάκι 3/8", προφίλ UD Αρ. D 30, μέγεθος 8 9 10 11 12 13 14 15 16 17 18 19 21 22 mm
Καρυδάκι 3/8" εξωτερικό TX Αρ. TX 30, E5 E6 E7 E8 E10 E11 E12 E14
⊖ Καρυδάκι 3/8" με μύτη, μακριάς διαμόρφωσης, γωνιο άλλεν Αρ. IN 30 L, μέγεθος 4 5 6 7 8 10 mm
⊕ Καρυδάκι 3/8" με μύτη, μακριάς διαμόρφωσης, εσωτερικό TX Αρ. ITX 30 L, T20 T25 T27 T30 T40 T45 T50
⊕ Καρυδάκι 3/8" με σταυρωτή μύτη Αρ. IKS 30, PH 1 2 3
⊕ Καρυδάκι 3/8" με σταυρωτή μύτη Αρ. IKS 30 PZD, PZ 1 2 3


⊖ Καρυδάκι 3/8" με ίσια μύτη Αρ. IS 30, μέγεθος 5,5x1 6,5x1,2 8x1,2 10x1,6 12x2 mm
Καρυδάκι για μπουζί 3/8" με ελατήριο Αρ. 52, 20,8 mm
Καρυδάκι για μπουζί 3/8" με ελατήριο Αρ. 53, 16 mm
Καρυδάκι για μπουζί 3/8" με ελατήριο Αρ. 56, 18 mm
Αναστρεφόμενη καστάνια 3/8" Αρ. 3093 U-20, 200 mm
Αρθρωτός σύνδεσμος 3/8" Αρ. 3095, 51 mm
Προέκταση 3/8" με κουμπί απασφάλισης Αρ. 3090 A-5-10, 125 250 mm
Καρυδάκι 1/2", προφίλ UD Αρ. D 19, μέγεθος 10 11 12 13 14 15 16 17 18 19 21 22 23 24 27 30 32 mm
Αναστρεφόμενη καστάνια 1/2" Αρ. 1993 U-20, 270 mm
Προέκταση 1/2" Αρ. 1990-5-10
Αρθρωτή λαβή 1/2" Αρ. 1996, 255 mm
Αρθρωτός σύνδεσμος 1/2" Αρ. 1995, 73,5 mm
Συστολή από 1/2" σε 3/8" Αρ. 1930

2005 BASIC / 2005 AUTO

Επιμέρους εξαρτήματα σε μία γενική εικόνα

2005 CT4-2-7


Διπλό πολύγωνο κλειδί, προφίλ UD Αρ. 2, μέγεθος 6x7 8x9 10x11 12x13 14x15 16x17 18x19 20x22 21x23 24x27 mm
 Γερμανοπολύγωνο κλειδί, προφίλ UD Αρ. 7, μέγεθος 6 7 8 9 10 11 12 13 14 15 16 17 18 19 21 22 24 27 mm
 Γερμανοπολύγωνο κλειδί με κασάνια, προφίλ UD Αρ. 7 R, μέγεθος 10 11 12 13 14 15 16 17 18 19 22 mm

2005 CT2-2160

⊕ Κατσαβίδι 3K με σταυρωτή μύτη Αρ. 2160 PH, PH 1 2 3
 ⊕ Κατσαβίδι, κοντής διαμόρφωσης, σταυρωτή μύτη Αρ. 2161 PH, PH 1
 ⊕ Κατσαβίδι 3K με σταυρωτή μύτη Αρ. 2160 PZ, PZ 1 2 3
 ⊕ Κατσαβίδι, κοντής διαμόρφωσης, σταυρωτή μύτη Αρ. 2161 PZ, PZ 1
 ⊖ Κατσαβίδι 3K με ίσια μύτη Αρ. 2150, 3,5 5,5 8 mm
 ⊖ Κατσαβίδι, κοντής διαμόρφωσης, ίσια μύτη Αρ. 2153, 4 mm
 ⊖ Γωνιακό κατσαβίδι, ίσια μύτη Αρ. 173, 4 8 mm
 ⊕ Γωνιακό κατσαβίδι, σταυρωτή μύτη Αρ. 174 PH 1+2


2005 CT2-119

Κοπίδι πλακέ ωοειδές Αρ. 95-200, μέγεθος 200x23x13 mm
 Κωνικός ζουμπάς 8-γωνος Αρ. 99 12-3 12-5 12-6 12-8, μέγεθος 3 5 6 8 mm
 Πόντα Αρ. 100-12, μέγεθος 120x12x5 mm
 Κυλινδρικός ζουμπάς Αρ. 119-3 -4 -5 -6 -8, μέγεθος 3 4 5 6 8 mm
 Κυλινδρικός ζουμπάς Αρ. 119-175, μέγεθος 4 6 mm | 175 mm
 Κυλινδρικός ζουμπάς με οδηγούς Αρ. 119-175 6 mm | 175 mm
 Τριγωνική κοίλη ξύστρα Αρ. 132-150, 150 mm
 Επίπεδη ξύστρα Αρ. 133 F-150, 150 mm
 Σπατουλοειδής ξύστρα Αρ. 133 D-150, 150 mm
 Σετ φίλερ, μοτίβο βεντάλιας Αρ. 702 20 M, 0,05 - 1,00 mm
 Σπειρόμετρο Αρ. 706
 Όργανο μέτρησης TX E4-E16/T10-T60
 Ψηφιακό παχύμετρο mm+ίντσες Αρ. 711
 ⊖ Δοκιμαστικό τάσης 3-48 V AC/DC Αρ. 4612

2005 CT4-TX-INR

Διπλό αρθρωτό κλειδί εσωτερικό TX Αρ. ITX 34, T15xT20 T25xT27 T30xT40 T45xT50 T55xT60
 Διπλό αρθρωτό κλειδί εξωτερικό TX Αρ. TX 34, E6xE8 E10xE12 E14xE18 E20xE24
 Διπλό αρθρωτό κλειδί 6-γωνο άλλων Αρ. IN 34, μέγεθος 3x4 5x6 8x10 12x14 17x19 mm
 Μανέλα Αρ. 26 D, 160 mm, d 6 8 10 12 mm
 Σετ γωνιακών κλειδιών XL Αρ. H 42 KEL-88, 6γωνη σφαιρική κεφαλή σε στήριγμα 2-10 mm 8 τμχ
 Σετ γωνιακών κλειδιών Αρ. H 43 TX-09 σε στήριγμα 9 τμχ TX T7-T40

Καρυδάκι 1/2" με μύτη εσωτερικό TX πέιρος Αρ. ITX 19 B, T20 T25 T27 T30 T40 T45 T50 T55 T60
 Καρυδάκι 1/2" με μύτη πολύγωνο XZN, μακριά διαμόρφωση, Αρ. INX 19 L, M6 M8 M10 M12 M14
 Καρυδάκι 1/2" με μύτη μήκους 100 mm RIBE Αρ. INR 19 L, M5 M6 M8 M10 M12 M14
 Καρυδάκι 1/2" με μύτη μήκους 188 mm RIBE Αρ. INR 19 L, M6 M8 M10 M12

2005 CT2-2160

⊕ Κατσαβίδι 3K με σταυρωτή μύτη Αρ. 2160 PH, PH 1 2 3
 ⊕ Κατσαβίδι, κοντής διαμόρφωσης, σταυρωτή μύτη Αρ. 2161 PH, PH 1
 ⊕ Κατσαβίδι 3K με σταυρωτή μύτη Αρ. 2160 PZ, PZ 1 2 3
 ⊕ Κατσαβίδι, κοντής διαμόρφωσης, σταυρωτή μύτη Αρ. 2161 PZ, PZ 1
 ⊖ Κατσαβίδι 3K με ίσια μύτη Αρ. 2150, 3,5 5,5 8 mm
 ⊖ Κατσαβίδι, κοντής διαμόρφωσης, ίσια μύτη Αρ. 2153, 4 mm
 ⊖ Γωνιακό κατσαβίδι, ίσια μύτη Αρ. 173, 4 8 mm
 ⊕ Γωνιακό κατσαβίδι, σταυρωτή μύτη Αρ. 174 PH 1+2

2005 S-270 TRUCK


Επιμέρους εξαρτήματα σε μία γενική εικόνα

S-270 TRUCK Μονάδα 1



Μοχλός τοποθέτησης 24" Αρ. 39, κύρτωση για φορτηγά, 610 mm
Γερμανοπολύγωνο κλειδί, προφίλ UD Αρ. 7, μέγεθος 36 mm
Πλαγιόκοφτες ηλεκτρονικών Αρ. 8350-9
Κατσαβίδι με μύτες 1/4" Αρ. 169
Συλλογή μύτες 1/4" Αρ. 620-024, 24 τμχ
Καρυδάκι 1/2", προφίλ UD Αρ. D 19, μέγεθος 36 mm
Καρυδάκι 1/2", προφίλ UD Αρ. D 19 L, μέγεθος 10 12 13 14 15 16 17 18 19 21 22 24 27 30 32 mm
Καρυδάκι 1/2" με μύτη 6-γωνο Αρ. IN 19, μέγεθος 4 5 6 7 8 9 10 12 14 17 19 mm
Καρυδάκι 1/2" Αρ. TX 19, TX E10 E11 E12 E14 E16 E18 E20 E24
Κρουστικό καρυδάκι 1/2" 6-γωνο Αρ. K 19, μέγεθος 13 14 15 16 17 18 19 21 22 23 24 27 mm
Προέκταση για κρουστικά καρυδάκια 1/2" Αρ. KB 1990-5, 125 mm
Δακτύλιος συγκράτησης Αρ. KB 1970 D. 19 mm για 10-14 mm, D. 24 mm για 15-32 mm
Πείρος ασφάλισης Αρ. KB 1970 D. 3 mm για 10-14 mm, D. 3 mm για 15-32 mm

S-270 TRUCK Μονάδα 2




Κατσαβίδι VDE ίσια μύτη Αρ. VDE 2170, 2,5 mm
Κατσαβίδι VDE SLIM DRIVE ίσια μύτη Αρ. VDE 2172, 4 5,5 6,5 mm
Κατσαβίδι VDE SLIM DRIVE σταυρωτή μύτη Αρ. VDE 2162 PH 1
Κατσαβίδι VDE σταυρωτή μύτη Αρ. VDE 2160 PH 0 3 4
Κατσαβίδι 3Κ με σταυρωτή μύτη Αρ. 2160 PH 2
Κατσαβίδι 3Κ ΤΧ με πείρο Αρ. 2163 ΤΧΒ, Τ7 Τ8 Τ9 Τ10 Τ15 Τ20 Τ25 Τ27 Τ30 Τ40
Κυλινδρικός ζουμπάς Αρ. 119, διάμ. 2 3 4 5 mm
Λίμα χειρός 10" Αρ. 8701, 250x25 mm
Στρογγυλή λίμα 10" Αρ. 8722, 250x10 mm

S-270 TRUCK Μονάδα 3



Γκαζοτανάλια αντλίας νερού 10" Αρ. 145 10 C, ρυθμιζόμενη σε 7 θέσεις
Γκαζοτανάλια αντλίας νερού 15" Αρ. 145 15 C, ρυθμιζόμενη σε 9 θέσεις
Γκαζοτανάλια αντλίας νερού 20" Αρ. 145 20 C, ρυθμιζόμενη σε 11 θέσεις
Πένασα γκριπ 7"+12" Αρ. 137
Πένασα πρεσαρίσματος υψηλής ακρίβειας για μονωμένους ακροδέκτες Αρ. 8142
Πένασα γενικής χρήσης με λαβή 2Κ, γερμανικό μοντέλο, Αρ. 8210-160 JC, 160 mm
Πλαγιόκοφτης βαρέος τύπου με λαβή 2Κ Αρ. 8316-140 JC, 140 mm
Πλαγιόκοφτης βαρέος τύπου με λαβή 2Κ Αρ. 8316-200 JC, 200 mm
Τσιμπίδα πολλαπλών χρήσεων με λαβή 2Κ Αρ. 8133-180 JC, 180 mm
Τσιμπίδα πολλαπλών χρήσεων VDE γωνιακού τύπου με μόνωση στις λαβές Αρ. VDE 8131 AB-200 H, 200 mm

S-270 TRUCK Μονάδα 4



Διπλό γερμανικό κλειδί Αρ. 6, μέγεθος 6x7 8x9 10x11 12x13 14x15 16x17 18x19 20x22 21x23 24x27 25x28 30x32 mm
Γερμανοπολύγωνο κλειδί, εξαιρετικά μακρύ, προφίλ UD Αρ. 7 XL, μέγεθος 10 12 13 14 17 19 22 24 27 30 32 mm
Παχύμετρο τσέπης Αρ. 710

S-270 TRUCK Μονάδα 5



Σφυρί μηχανικού ROTBAND-PLUS με λαβή από άσπρη καρυδιά Αρ. 600 H-600 H-1500, 600 1500 g
Ματσόλα χωρίς αναπήδηση Αρ. 248 H-50, D. 50 mm
Πόντα Αρ. 100-12, 120x12x5 mm
Κυλινδρικός ζουμπάς Αρ. 119, διάμ. 6 7 8 9 10 mm
Σπατουλοειδής ξύστρα Αρ. 133 K, 240 mm
Κοπίδι αρμού ωσειδές Αρ. 104, 240x26x7 mm
Χαλύβδινη μετροταινία Αρ. 4534-8, 8 m
Σετ γωνιακών κλειδιών XL, σφαιρική κεφαλή, σε στήριγμα, 8-τμχ Αρ. H 42 KEL-88, 2-10 mm
Λυχνία ελέγχου φώτων Αρ. 4610
Συρματόβουρτσα Αρ. 644, 3 σειρές

S-270 TRUCK Μονάδα 6



Γερμανοπολύγωνο κλειδί, προφίλ UD Αρ. 7, μέγεθος 6 7 8 10 12 13 14 15 16 17 19 23 24 mm
Τριγωνικό καλέμι ωσειδές Αρ. 96-175, 175x17x11 mm
Ξύλινο πιτσόσμένο μέτρο Αρ. 4533-2, 2 m
Σπάτουλα Αρ. 0175-10, 100 mm
Φακός LED

GEDORE

TOOLS FOR LIFE

GEDORE-Werkzeugfabrik GmbH & Co. KG
Remscheider Straße 149
42899 Remscheid · GERMANY

T +49 2191 596-0
F +49 2191 596-230
info@gedore.com
www.gedore.com

Brands of the GEDORE Group
gedore.com · oxsenkopf.com

Ο ΠΡΟΜΗΘΕΥΤΗΣ ΣΑΣ

Όλες οι τιμές είναι προτεινόμενες τιμές λιανικής πώλησης ανά τεμάχιο/σετ, συν νόμιμο ΦΠΑ. Παράδοση χωρίς διασκόμηση. Επιφυλασσόμαστε τεχνικών αλλαγών.
Όλα τα στοιχεία και οι τιμές με επιφύλαξη τυπογραφικών λαθών.
Ρωτήστε τον τοπικό σας αντιπρόσωπο.

Ισχύει από 01.04.2018 έως x 31.03.2019